

Que deviennent en 2019 les titulaires d'un MASTER MEEF ARTS PLASTIQUES ?

Un regard : 30 mois après l'obtention en 2017



8 diplômés
Taux de réussite 100%



75% de répondants (6)

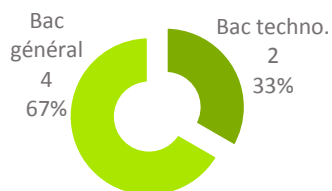


5 femmes (83%)
1 homme (17%)



100% en formation initiale (6)

100% (6) titulaires d'un :



PARCOURS APRÈS L'OBTENTION DU MASTER

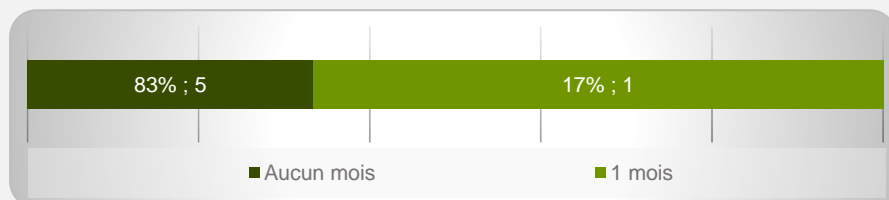


33% (2) ont poursuivi des études



1 a recherché un emploi

100% (6) ont occupé un 1^{er} emploi depuis l'obtention du M2 dont la recherche active a été de :



POURSUITE D'ÉTUDES/PRÉPARATION DE CONCOURS APRÈS L'OBTENTION DU DIPLÔME

2 répondants ont poursuivi des études :

- 1 l'année qui a suivi l'obtention du Master
- 1 a repris les études en 2019/2020

Sur les 3 années après le Master, aucun n'a poursuivi en Doctorat.

SITUATION 30 MOIS APRÈS L'OBTENTION DU MASTER



100% (6)
en emploi
(dont 1 en poursuite
d'études en parallèle)

Taux d'insertion* à 30 mois : 100%

* Taux d'insertion : nb de en emploi / (nb de en emploi et en recherche d'emploi)


CARACTÉRISTIQUES DES 6 EMPLOIS OCCUPÉS A 30 MOIS

Emplois occupés
 Assistante d'éducation
 Professeur certifié
 Professeur certifié dans le 2nd degré (2)
 Professeur certifié d'arts plastiques (2)

Employeur
 Fonction publique d'Etat
 100% (6)

Secteur d'activités
 Enseignement
 100% (6)

83% (5) d'emplois à durée indéterminée



83% (5) d'emplois de niveau cadre/ingénieur et 17% (1) de niveau intermédiaire



33% (2) d'emplois en Haute-Garonne



100% (6) d'emplois à temps plein

Revenu* net moyen mensuel : 2 057 €

* Emploi à temps plein non exercé à l'étranger (n=6)



83% (5) des répondants actifs sont satisfaits de l'emploi occupé

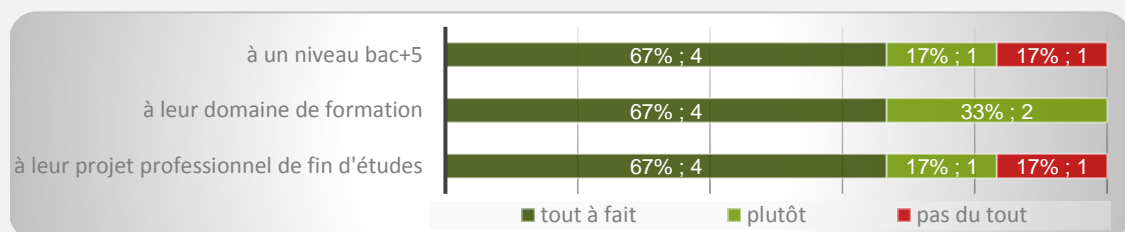
OPINION/SATISFACTION DE L'ENTRÉE DANS LA VIE ACTIVE

Le répondant, ayant recherché un emploi, estime son entrée dans la vie active très facile.

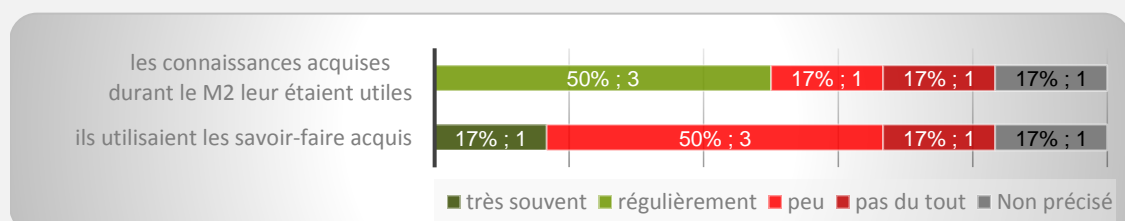
Difficulté rencontrée
 Aucune difficulté

LIEN EMPLOI/FORMATION

Les 6 répondants actifs ont déclaré que leur emploi à 30 mois correspondait :



Dans le cadre de l'emploi occupé à 30 mois,



Raisons de satisfaction et d'insatisfaction de l'emploi occupé à 30 mois



Degré d'autonomie 100% (6)
 Niveau de responsabilité 100% (6)
 Missions à accomplir 83% (5)
 Type de contrat 83% (5)
 Nature de leurs tâches 67% (4)
 Localisation de l'emploi 67% (4)
 Stabilité de l'emploi 67% (4)



Niveau de rémunération 67% (4)
 Perspectives de carrière ou d'évolution 67% (4)
 Lien emploi/formation 50% (3)