

Que deviennent en 2019 les titulaires d'un MASTER MEEF EDUCATION PHYSIQUE ET SPORTIVE ?

Un regard : 30 mois après l'obtention en 2017



89 diplômés
Taux de réussite 100%



73% de répondants (65)

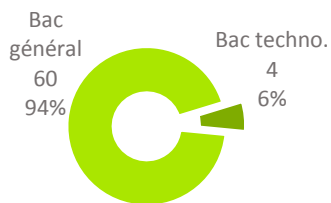


18 femmes (28%)
47 hommes (72%)



97% en formation initiale (63)
3% en reprise d'études non financées (2)

98% (64) titulaires d'un :



PARCOURS APRÈS L'OBTENTION DU MASTER

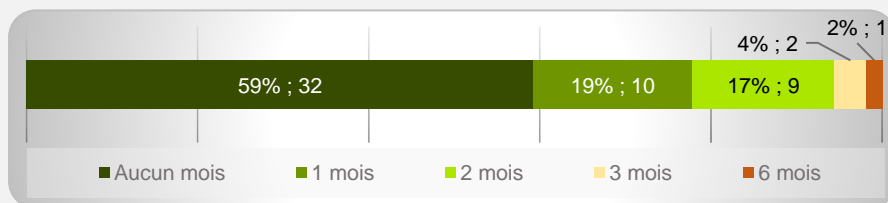


43% (28) ont poursuivi des études



26% (17) ont recherché un emploi

100% (65) ont occupé un 1^{er} emploi depuis l'obtention du M2 dont la recherche active a été de :



54 ont mentionné le nombre de mois de recherche active

POURSUITE D'ÉTUDES/PRÉPARATION DE CONCOURS APRÈS L'OBTENTION DU DIPLÔME

28 répondants ont poursuivi des études :

- 18 l'année qui a suivi l'obtention du Master
- 1 les 3 années suivantes
- 2 ont repris les études en 2018/2019 et 2019/2020
- 4 ont repris les études en 2018/2019
- 3 ont repris les études en 2019/2020

Sur les 3 années après le Master, 0% (0) ont poursuivi en Doctorat.

SITUATION 30 MOIS APRÈS L'OBTENTION DU MASTER



94% (61)
en emploi
(dont 5 en poursuite
d'études en parallèle)



3 en recherche
d'emploi



1 promesse
d'embauche

Taux d'insertion* à 30 mois : 95%

* Taux d'insertion : nb de en emploi / (nb de en emploi et en recherche d'emploi)

Enquête menée auprès de tous les diplômés de Master 2 de l'UT2J entre décembre 2019 et mars 2020

CARACTÉRISTIQUES DES 61 EMPLOIS OCCUPÉS A 30 MOIS

Emplois occupés

Accompagnant d'élèves en Situation de Handicap ; Assistant d'éducation (7) ; Chef d'entreprise dans le Webmarketing ; Conseiller commercial ; Gérant d'une société de revente d'outillage diamanté ; Maître-Nageur Sauveteur ; Professeur agrégé d'EPS (2) ; Professeur certifié (5) ; Professeur certifié d'EPS (21) ; Professeur contractuel ; Professeur contractuel d'EPS/Entraîneur en badminton ; Professeur titulaire dans le 1er degré ; Professeur titulaire d'EPS (8)

Employeurs

Fonction publique d'Etat 90% (55)
 Entreprise privée 3% (2)
 Eux-mêmes 3% (2)
 Fonction publique territoriale 2% (1)
 Employeur non précisé 2% (1)

Secteurs d'activités

Enseignement 93% (57)
 Industries 2% (1)
 Commerce 2% (1)
 Information et communication 2% (1)
 Arts, spectacles et activités récréatives 2% (1)

Difficultés rencontrées

Trouver des offres d'emploi 35% (6)
 Formation inadaptée au marché de l'emploi 24% (4)
 Manque d'expérience professionnelle 18% (3)
 Mettre en valeur leurs compétences 18% (3)
 Mobilité géographique difficile 18% (3)

Raisons de satisfaction et d'insatisfaction de l'emploi occupé à 30 mois

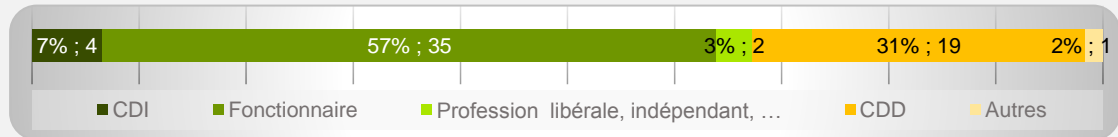


Degré d'autonomie 95% (58)
 Missions à accomplir 92% (56)
 Niveau de responsabilité 90% (55)
 Nature de leurs tâches 85% (52)
 Type de contrat 70% (43)
 Stabilité de l'emploi 69% (42)
 Lien emploi/formation 67% (41)
 Localisation de l'emploi 62% (38)



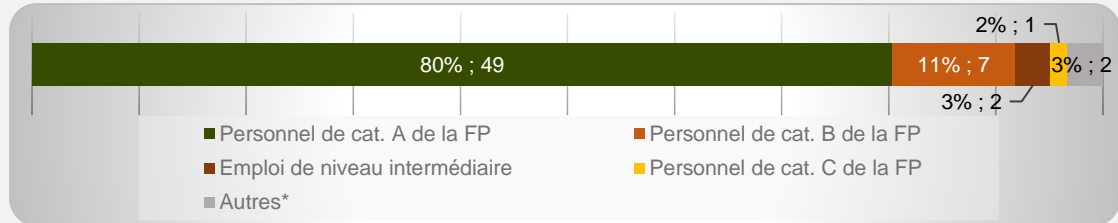
Perspectives de carrière ou d'évolution 52% (32)
 Niveau de rémunération 51% (31)

67% (41) d'emplois à durée indéterminée



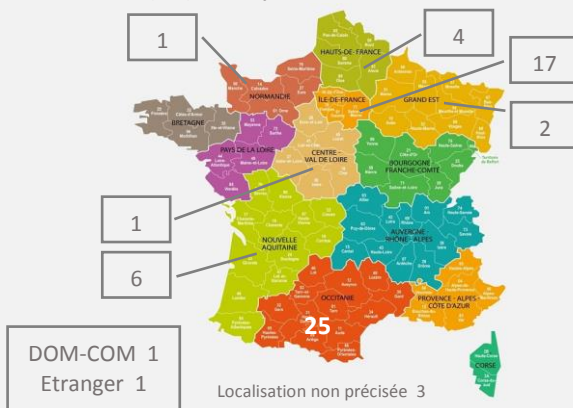
* Autres : vacataire, intérimaire, contrat d'apprentissage ou pro, intermittent du spectacle, emploi aidé, ...

80% (49) d'emplois de niveau cadre/ingénieur et 15% (9) de niveau intermédiaire



* Autres : Agriculteur, Artisan/commerçant/chef d'entreprise, profession libérale

18% (11) d'emplois en Haute-Garonne



85% (52) d'emplois à temps plein

Revenu* net moyen mensuel : 1 898 €

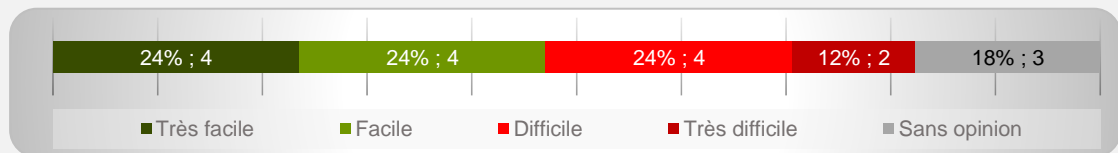
* Emploi à temps plein non exercé à l'étranger (n=46)



93% (57) des répondants actifs sont satisfaits de l'emploi occupé

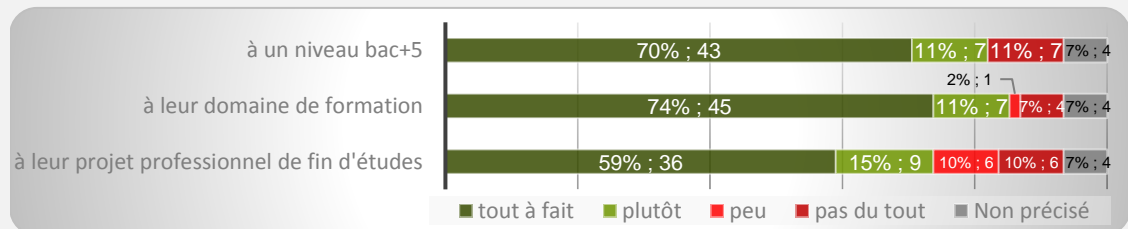
OPINION/SATISFACTION DE L'ENTRÉE DANS LA VIE ACTIVE

Opinion des 17 répondants ayant recherché un emploi sur le déroulement de l'entrée dans la vie active



LIEN EMPLOI/FORMATION

Les 61 répondants actifs ont déclaré que leur emploi à 30 mois correspondait :



Dans le cadre de l'emploi occupé à 30 mois,

