

Que deviennent en 2019 les titulaires d'un MASTER MEEF HISTOIRE ET GEOGRAPHIE ?

Un regard : 30 mois après l'obtention en 2017



33 diplômés
Taux de réussite 100%



78,8% de répondants (26)



10 femmes (38%)
16 hommes (62%)



92% en formation initiale (24)
4% en formation continue
hors contrat professionnel (1)
4% en reprise d'études
non financées (1)

100% (26) titulaires d'un
baccalauréat général

PARCOURS APRÈS L'OBTENTION DU MASTER



35% (9) ont poursuivi des études



31% (8) ont recherché un emploi

100% (26) ont occupé un 1^{er} emploi depuis l'obtention du M2 dont la recherche active a été de :



23 ont mentionné le nombre de mois de recherche active

POURSUITE D'ÉTUDES/PRÉPARATION DE CONCOURS APRÈS L'OBTENTION DU DIPLÔME

9 répondants ont poursuivi des études :

- 4 l'année qui a suivi l'obtention du Master
- 3 les 2 années suivantes
- 2 ont repris les études en 2018/2019

Sur les 3 années après le Master, aucun n'a poursuivi en Doctorat.

SITUATION 30 MOIS APRÈS L'OBTENTION DU MASTER



96% (25)
en emploi



1 en recherche
d'emploi

Taux d'insertion* à 30 mois : 96%

* Taux d'insertion : nb de en emploi / (nb de en emploi et en recherche d'emploi)

CARACTÉRISTIQUES DES 25 EMPLOIS OCCUPÉS A 30 MOIS

Emplois occupés

Adjoint administratif territorial ;
 Assistant d'éducation ; Maître
 délégué ; Personnel de direction ;
 Professeur certifié (5) ; Professeur
 certifié d'histoire géographique (9) ;
 Professeur contractuel d'histoire
 géographique coordinatrice
 pédagogique ; Professeur
 contractuel d'histoire géographique
 second degré ; Professeur de Lycée
 Professionnel de Lettres histoire
 géographique ; Professeur titulaire ;
 Professeur titulaire d'histoire
 géographique (2) ; Technicien
 administratif

Employeurs

Fonction publique d'Etat

84% (21)

Entreprise privée

8% (2)

Fonction publique territoriale

4% (1)

Association ou organisme

à but non lucratif

4% (1)

Secteurs d'activités

Enseignement

92% (23)

Activités de services administratifs


et de soutien

4% (1)


Administration publique

4% (1)

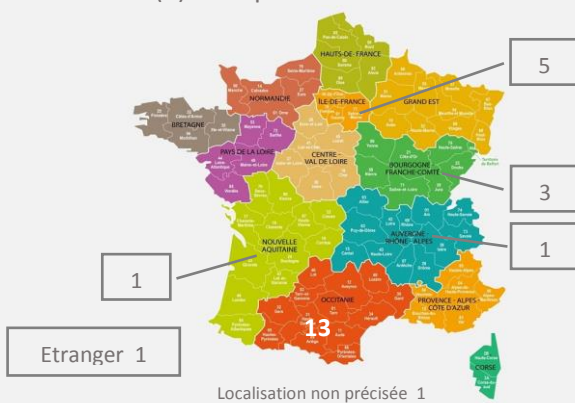
80% (20) d'emplois à durée indéterminée



88% (22) d'emplois de niveau cadre/ingénieur et 12% (3) de niveau intermédiaire



36% (9) d'emplois en Haute-Garonne



96% (24) d'emplois à temps plein

Revenu* net moyen mensuel : 1 841 €

* Emploi à temps plein non exercé à l'étranger (n=21)



80% (20) des répondants actifs sont satisfaits de l'emploi occupé

Difficultés rencontrées

Trouver des offres d'emploi 50% (4)

Manque d'expérience

professionnelle 38% (3)

Formation inadaptée

au marché de l'emploi 38% (3)

Mettre en valeur

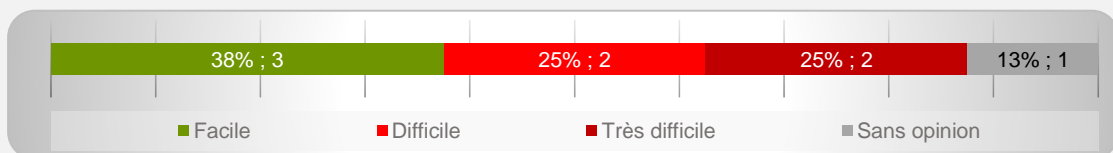
leurs compétences 25% (2)

Formation mal ou pas reconnue

par les employeurs 25% (2)

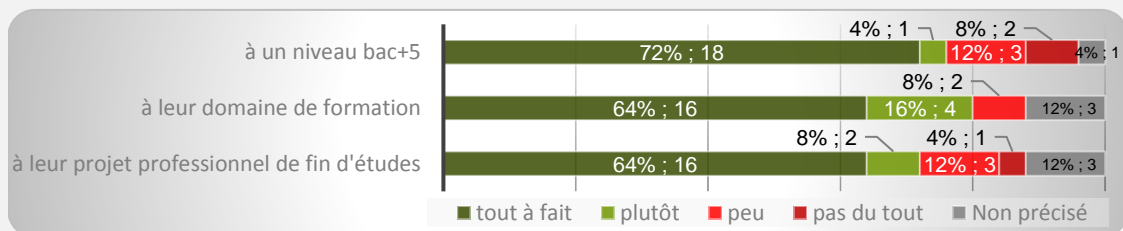
OPINION/SATISFACTION DE L'ENTRÉE DANS LA VIE ACTIVE

Opinion des 8 répondants ayant recherché un emploi sur le déroulement de l'entrée dans la vie active

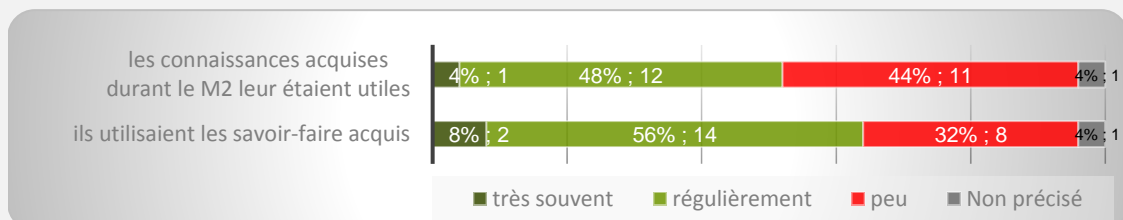


LIEN EMPLOI/FORMATION

Les 25 répondants actifs ont déclaré que leur emploi à 30 mois correspondait :



Dans le cadre de l'emploi occupé à 30 mois,



Raisons de satisfaction et d'insatisfaction de l'emploi occupé à 30 mois



Missions à accomplir 84% (21)

Niveau de responsabilité 84% (21)

Type de contrat 84% (21)

Stabilité de l'emploi 84% (21)

Degré d'autonomie 80% (20)

Nature de leurs tâches 76% (19)

Localisation de l'emploi 52% (13)



Niveau de rémunération 68% (17)

Perspectives de carrière

ou d'évolution 52% (13)

Lien emploi/formation 52% (13)