

Que deviennent en 2019 les titulaires d'un MASTER MEEF MATHÉMATIQUES ?

Un regard : 30 mois après l'obtention en 2017



38 diplômés
Taux de réussite 86,4%



73,7% de répondants (28)



15 femmes (54%)
13 hommes (46%)



89% en formation initiale (25)
11% en reprise d'études non financées (3)

96% (27) titulaires d'un baccalauréat général

PARCOURS APRÈS L'OBTENTION DU MASTER

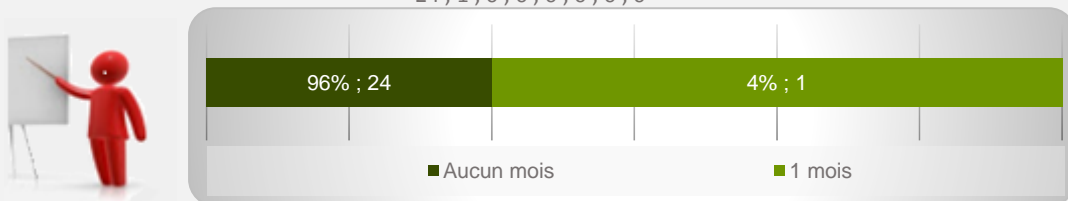


14% (4) ont poursuivi des études



7% (2) ont recherché un emploi

100% (28) ont occupé un 1^{er} emploi depuis l'obtention du M2 dont la recherche active a été de :
24 ; 1 ; 0 ; 0 ; 0 ; 0 ; 0 ; 0 ; 0



25 ont mentionné le nombre de mois de recherche active

POURSUITE D'ÉTUDES/PRÉPARATION DE CONCOURS APRÈS L'OBTENTION DU DIPLÔME

4 répondants ont poursuivi des études :

- 3 l'année qui a suivi l'obtention du Master
- 1 les 3 années suivantes

Sur les 3 années après le Master, 1 a poursuivi en Doctorat.

SITUATION 30 MOIS APRÈS L'OBTENTION DU MASTER



96% (27)
en emploi
(dont 1 en poursuite d'études en parallèle)



1 inactif

Taux d'insertion* à 30 mois : 100%

* Taux d'insertion : nb de en emploi / (nb de en emploi et en recherche d'emploi)

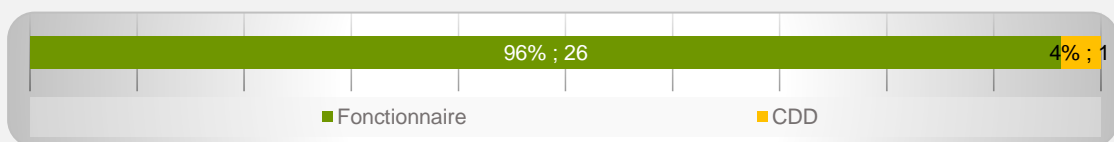
CARACTÉRISTIQUES DES 27 EMPLOIS OCCUPÉS A 30 MOIS

Emplois occupés
 Ingénieur de recherche
 Professeur agrégé de mathématiques
 Professeur certifié (8)
 Professeur certifié de mathématiques (13)
 Professeur titulaire
 Professeur titulaire de mathématiques (3)

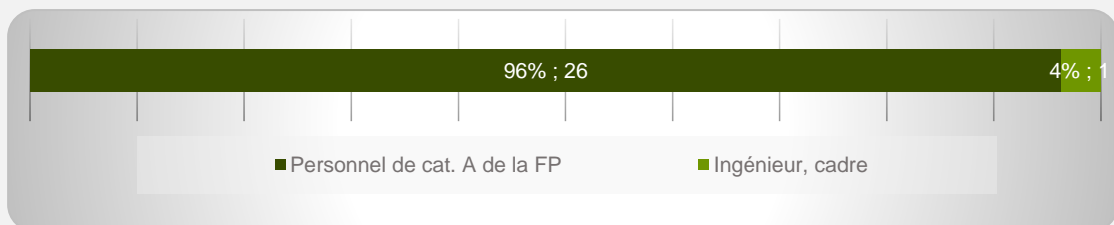
Employeurs
 Fonction publique d'Etat
 96% (26)
 Entreprise privée
 4% (1)

Secteurs d'activités
 Enseignement
 96% (26)
 Information et communication
 4% (1)

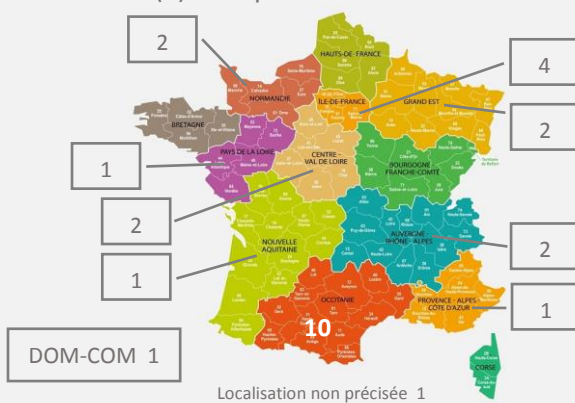
96% (26) d'emplois à durée indéterminée



100% (27) d'emplois de niveau cadre/ingénieur



22% (6) d'emplois en Haute-Garonne



96% (26) d'emplois à temps plein

Revenu* net moyen mensuel : 2 020 €

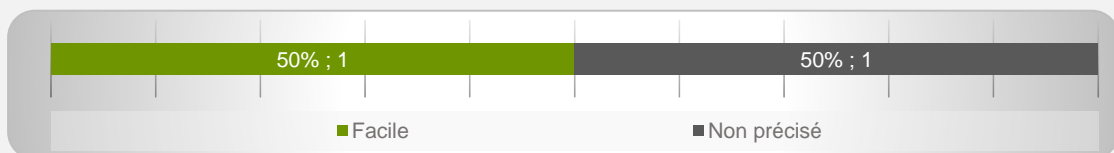
* Emploi à temps plein non exercé à l'étranger (n=19)



89% (24) des répondants actifs sont satisfaits de l'emploi occupé

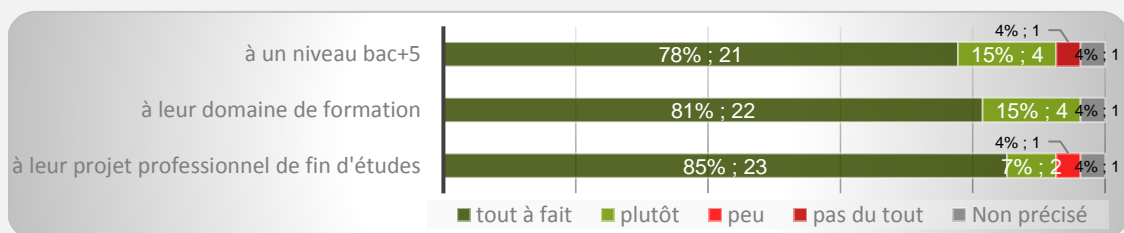
OPINION/SATISFACTION DE L'ENTRÉE DANS LA VIE ACTIVE

Opinion des 2 répondants ayant recherché un emploi sur le déroulement de l'entrée dans la vie active

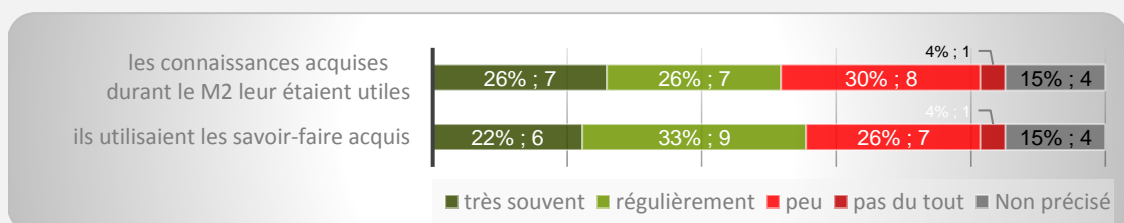


LIEN EMPLOI/FORMATION

Les 27 répondants actifs ont déclaré que leur emploi à 30 mois correspondait :



Dans le cadre de l'emploi occupé à 30 mois,



Difficulté rencontrée
 Mobilité géographique difficile

Raisons de satisfaction et d'insatisfaction de l'emploi occupé à 30 mois



Degré d'autonomie 93% (25)
 Niveau de responsabilité 93% (25)
 Stabilité de l'emploi 93% (25)
 Missions à accomplir 89% (24)
 Type de contrat 89% (24)
 Nature de leurs tâches 85% (23)
 Localisation de l'emploi 74% (20)
 Lien emploi/formation 63% (17)
 Perspectives de carrière ou d'évolution 56% (15)



Niveau de rémunération 52% (14)