

Que deviennent en 2019 les titulaires d'un MASTER MEEF METIERS INTERV PUBLIC BESOINS EDUC PARTIC. (IPBEP) ?

Un regard : 30 mois après l'obtention en 2017



15 diplômés
Taux de réussite 100%



73,3% de répondants (11)

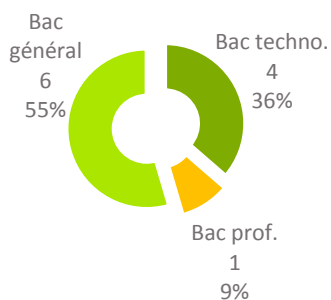


11 femmes (100%)



45% en formation initiale (5)
9% en formation continue hors contrat professionnel (1)
45% en reprise d'études non financées (5)

100% (11) titulaires d'un :



PARCOURS APRÈS L'OBTENTION DU MASTER

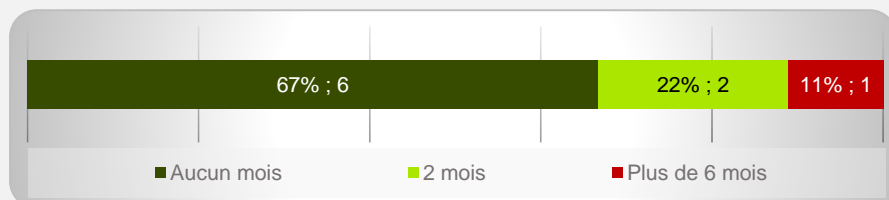


18% (2) ont poursuivi des études



36% (4) ont recherché un emploi

100% (11) ont occupé un 1^{er} emploi depuis l'obtention du M2 dont la recherche active a été de :



9 ont mentionné le nombre de mois de recherche active

POURSUITE D'ÉTUDES/PRÉPARATION DE CONCOURS APRÈS L'OBTENTION DU DIPLÔME

2 répondantes ont poursuivi des études :

- 1 les 3 années qui ont suivi l'obtention du Master
- 1 a repris les études en 2019/2020

Sur les 3 années après le Master, 1 a poursuivi en Doctorat.

SITUATION 30 MOIS APRÈS L'OBTENTION DU MASTER



100% (11)
en emploi
(dont 2 en poursuite d'études en parallèle)

Taux d'insertion* à 30 mois : 100%

* Taux d'insertion : nb de en emploi / (nb de en emploi et en recherche d'emploi)

Enquête menée auprès de tous les diplômés de Master 2 de l'UT2J entre décembre 2019 et mars 2020

CARACTÉRISTIQUES DES 11 EMPLOIS OCCUPÉS A 30 MOIS

Emplois occupés

Accompagnante d'élèves en Situation de Handicap
 Assistante sociale
 Consultant formateur
 Coordinatrice dans un lycée de décrochage scolaire
 Directrice adjointe ALAE Multisites
 Enseignante référente handicap
 Professeur contractuel spécialisé
 Professeur des écoles (2)
 Professeur des écoles spécialisé
 Professeur en classe SEGPA

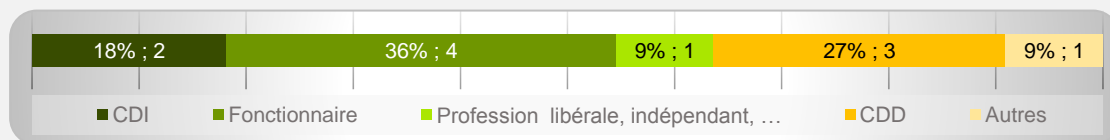
Employeurs

Fonction publique d'Etat
 64% (7)
 Fonction publique territoriale
 18% (2)
 Association ou organisme à but non lucratif
 9% (1)
 Eux-mêmes
 9% (1)

Secteurs d'activités

Enseignement
 % (9)
 Santé humaine et action sociale
 % (2)

64% (7) d'emplois à durée indéterminée



* Autres : vacataire, intérimaire, contrat d'apprentissage ou pro, intermittent du spectacle, emploi aidé, ...

64% (7) d'emplois de niveau cadre/ingénieur et 18% (2) de niveau intermédiaire



* Autres : Agriculteur, Artisan/commerçant/chef d'entreprise, profession libérale

36% (4) d'emplois en Haute-Garonne



82% (9) d'emplois à temps plein

Revenu* net moyen mensuel : 2 156 €


* Emploi à temps plein non exercé à l'étranger (n=9)



64% (7) des répondantes actives sont satisfaites de l'emploi occupé

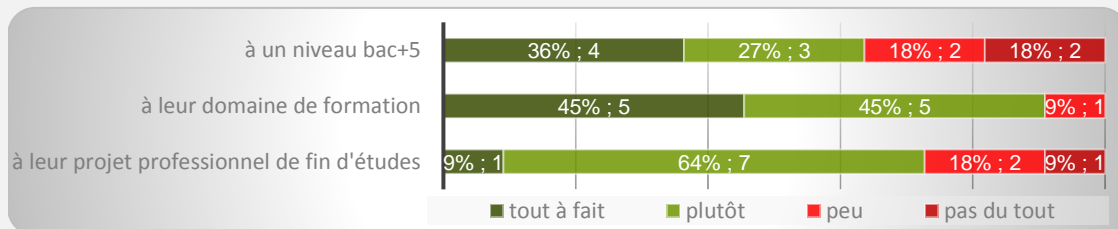
OPINION/SATISFACTION DE L'ENTRÉE DANS LA VIE ACTIVE

Opinion des 4 répondantes ayant recherché un emploi sur le déroulement de l'entrée dans la vie active

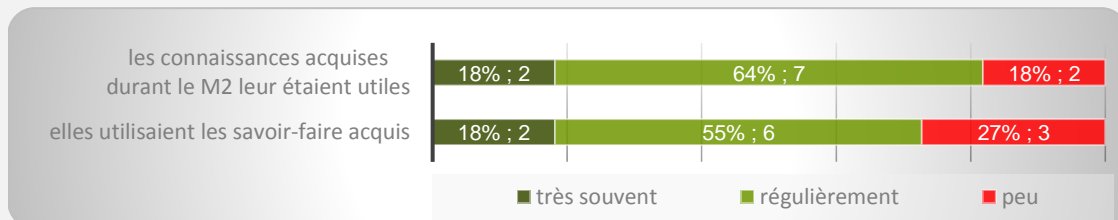


LIEN EMPLOI/FORMATION

Les 11 répondantes actives ont déclaré que leur emploi à 30 mois correspondait :



Dans le cadre de l'emploi occupé à 30 mois,



Difficultés rencontrées

Formation mal ou pas reconnue par les employeurs 75% (3)
 Formation inadaptée au marché de l'emploi 75% (3)
 Manque d'expérience professionnelle 50% (2)
 Trouver des offres d'emploi 50% (2)
 Mettre en valeur leurs compétences 50% (2)

Raisons de satisfaction et d'insatisfaction de l'emploi occupé à 30 mois



Missions à accomplir 91% (10)
 Degré d'autonomie 91% (10)
 Niveau de responsabilité 91% (10)
 Nature de leurs tâches 82% (9)
 Lien emploi/formation 82% (9)
 Localisation de l'emploi 73% (8)
 Stabilité de l'emploi 55% (6)
 Type de contrat 55% (6)



Niveau de rémunération 73% (8)
 Perspectives de carrière ou d'évolution 64% (7)