

Que deviennent en 2019 les titulaires d'un MASTER MEEF PHYSIQUE CHIMIE ?

Un regard : 30 mois après l'obtention en 2017



15 diplômés
Taux de réussite 100%



93,3% de répondants (14)



5 femmes (36%)
9 hommes (64%)



100% en formation initiale (14)

100% (14) titulaires
d'un baccalauréat général

PARCOURS APRÈS L'OBTENTION DU MASTER

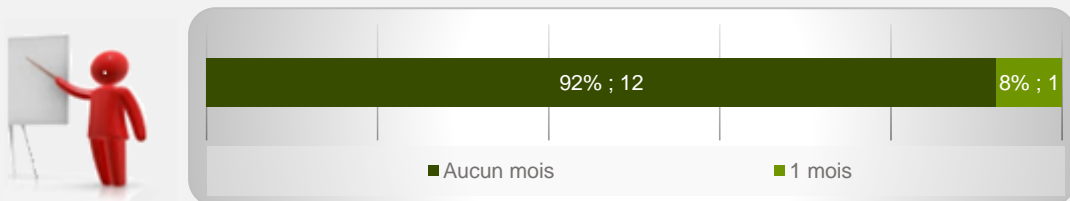


14% (2) ont poursuivi des études



1 a recherché un emploi

100% (14) ont occupé un 1^{er} emploi depuis l'obtention du M2 dont la recherche active a été de :



13 ont mentionné le nombre de mois de recherche active

POURSUITE D'ÉTUDES/PRÉPARATION DE CONCOURS APRÈS L'OBTENTION DU DIPLÔME

2 répondants ont repris les études en 2019/2020 dont 1 en Doctorat.

SITUATION 30 MOIS APRÈS L'OBTENTION DU MASTER



100% (14) en emploi
(dont 2 en poursuite
d'études en parallèle)

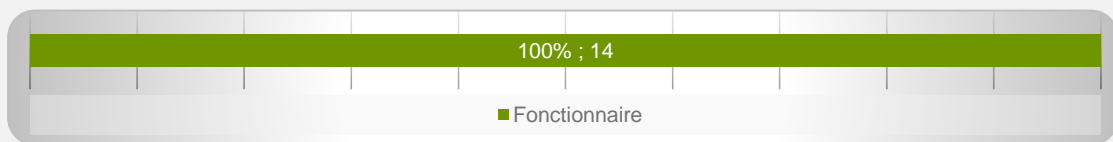
Taux d'insertion* à 30 mois : 100%

* Taux d'insertion : nb de en emploi / (nb de en emploi et en recherche d'emploi)

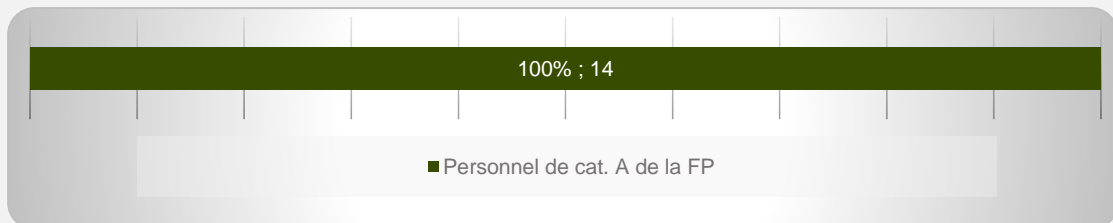
Enquête menée auprès de tous
les diplômés de Master 2
de l'UT2J entre décembre 2019
et mars 2020

CARACTÉRISTIQUES DES 14 EMPLOIS OCCUPÉS A 30 MOIS

100% (14) d'emplois à durée indéterminée



100% (14) d'emplois de niveau cadre/ingénieur

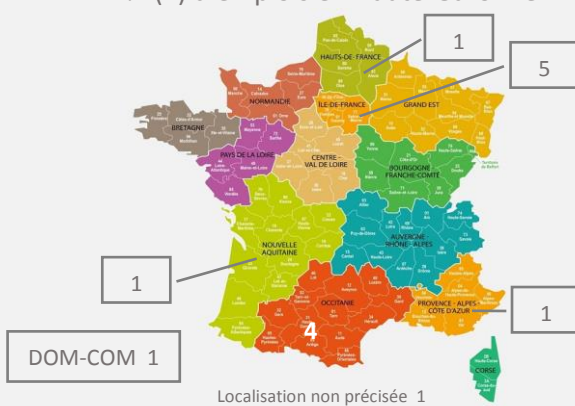


Emplois occupés
 Professeur agrégé
 Professeur agrégé de physique
 Professeur agrégé de physique chimie (2)
 Professeur certifié (3)
 Professeur certifié dans le 2nd degré
 Professeur certifié de physique chimie (4)
 Professeur titulaire de physique chimie (2)

Employeur
 Fonction publique d'Etat
 100% (14)

Secteur d'activités
 Enseignement
 100% (14)

14% (2) d'emplois en Haute-Garonne



93% (13) d'emplois à temps plein

Revenu* net moyen mensuel : 2 010 €

* Emploi à temps plein non exercé à l'étranger (n=13)



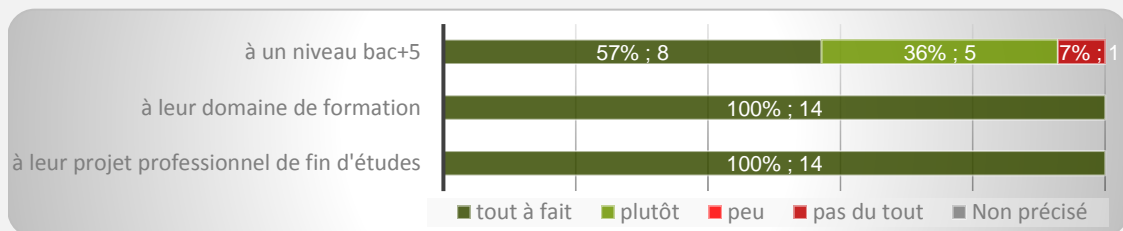
93% (13) des répondants actifs sont satisfaits de l'emploi occupé

OPINION/SATISFACTION DE L'ENTRÉE DANS LA VIE ACTIVE

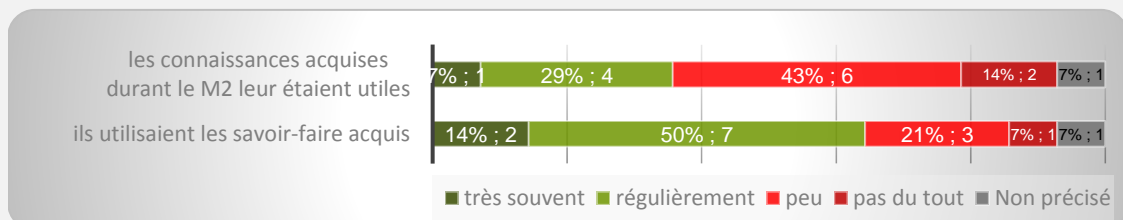
Le répondant, ayant recherché un emploi, n'a pas précisé son opinion sur le déroulement de son entrée dans la vie active.

LIEN EMPLOI/FORMATION

Les 14 répondants actifs ont déclaré que leur emploi à 30 mois correspondait :



Dans le cadre de l'emploi occupé à 30 mois,



Raisons de satisfaction et d'insatisfaction de l'emploi occupé à 30 mois



Degré d'autonomie 93% (13)
 Niveau de responsabilité 93% (13)
 Type de contrat 93% (13)
 Missions à accomplir 86% (12)
 Nature de leurs tâches 79% (11)
 Stabilité de l'emploi 79% (11)
 Lien emploi/formation 71% (10)
 Localisation de l'emploi 57% (8)



Niveau de rémunération 50% (7)
 Perspectives de carrière ou d'évolution 36% (5)