

Que deviennent en 2019 les titulaires d'un MASTER MEEF SCIENCES INDUSTRIELLES DE L'INGENIEUR : INFORMATION ET NUMERIQUE ?

Un regard : 30 mois après l'obtention en 2017



4 diplômés
Taux de réussite 100%



50% de répondants (2)



1 femme (50%)
1 homme (50%)



100% en formation initiale (2)

100% (2) titulaires
d'un baccalauréat général

PARCOURS APRÈS L'OBTENTION DU MASTER

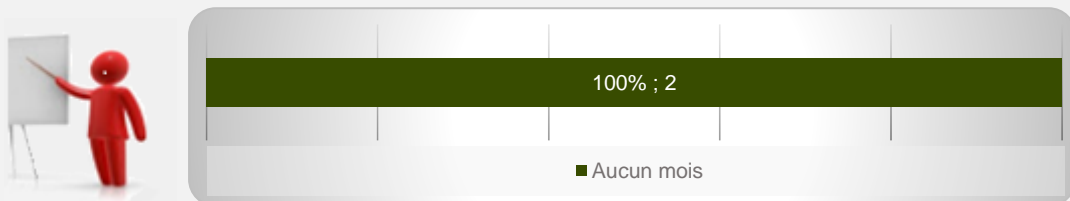


100% (2) ont poursuivi des études



1 a recherché un emploi

100% (2) ont occupé un 1^{er} emploi depuis l'obtention du M2 dont la recherche active a été de :



POURSUITE D'ÉTUDES/PRÉPARATION DE CONCOURS APRÈS L'OBTENTION DU DIPLÔME

2 répondants ont repris les études en 2018/2019 (hors Doctorat).

SITUATION 30 MOIS APRÈS L'OBTENTION DU MASTER



100% (2) en emploi

Taux d'insertion* à 30 mois : 100%

* Taux d'insertion : nb de en emploi / (nb de en emploi et en recherche d'emploi)

Enquête menée auprès de tous
les diplômés de Master 2
de l'UT2J entre décembre 2019
et mars 2020

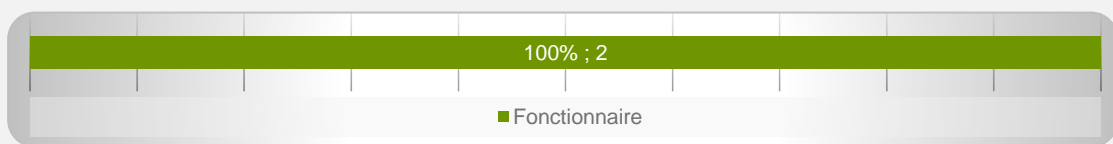
CARACTÉRISTIQUES DES 2 EMPLOIS OCCUPÉS A 30 MOIS

Emplois occupés
 Professeur certifié de sciences
 de l'ingénieur spécialité
 informatique
 Professeur certifié de sciences
 industrielles de l'ingénieur

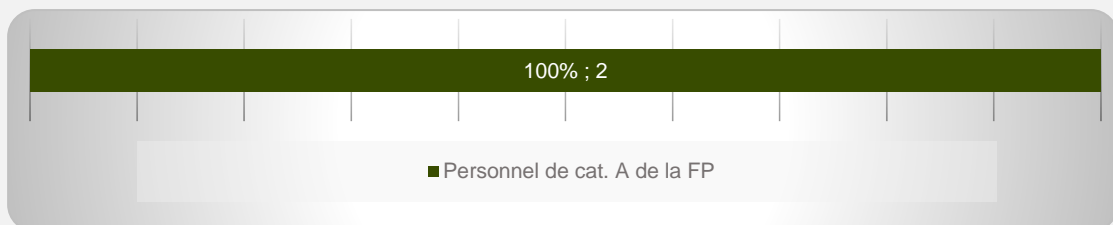
Employeur
 Fonction publique d'Etat
 100% (2)

Secteur d'activités
 Enseignement
 100% (2)

100% (2) d'emplois à durée indéterminée



100% (2) d'emplois de niveau cadre/ingénieur



100% (2) d'emplois en Haute-Garonne



100% (2) d'emplois à temps plein

Revenu* net moyen mensuel : 2 133 €

* Emploi à temps plein non exercé à l'étranger (n=2)



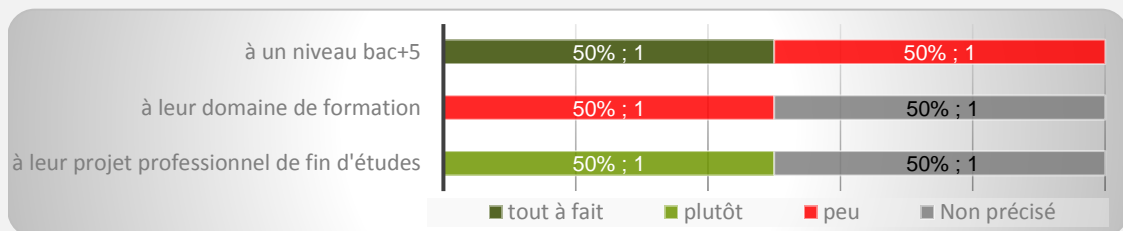
100% (2) des répondants actifs
 sont satisfaits de l'emploi occupé

OPINION/SATISFACTION DE L'ENTRÉE DANS LA VIE ACTIVE

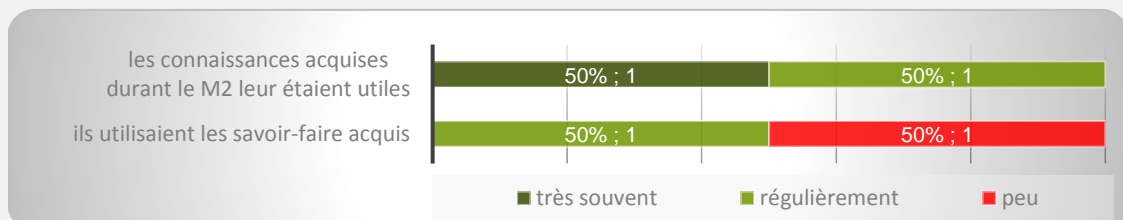
Le répondant, ayant recherché un emploi, estime son entrée dans la vie active facile.

LIEN EMPLOI/FORMATION

Les 2 répondants actifs ont déclaré que leur emploi à 30 mois correspondait :



Dans le cadre de l'emploi occupé à 30 mois,



Difficulté rencontrée
 Mobilité géographique difficile

**Raisons de satisfaction et
 d'insatisfaction de l'emploi
 occupé à 30 mois**



Degré d'autonomie 100% (2)
 Localisation de l'emploi 100% (2)
 Niveau de responsabilité 100% (2)
 Stabilité de l'emploi 100% (2)
 Type de contrat 100% (2)
 Missions à accomplir 50% (1)
 Nature de leurs tâches 50% (1)
 Lien emploi/formation 50% (1)



Niveau de rémunération 100% (2)
 Perspectives de carrière
 ou d'évolution 100% (2)