

Que deviennent en 2018 les titulaires de la LICENCE PROFESSIONNELLE Métiers de l'Administration Territoriale ? *Un regard : 30 mois après l'obtention en 2016*

PARCOURS APRÈS L'OBTENTION DE LA LICENCE PROFESSIONNELLE



19 diplômés
Taux de réussite 95%



79% de répondants (15)

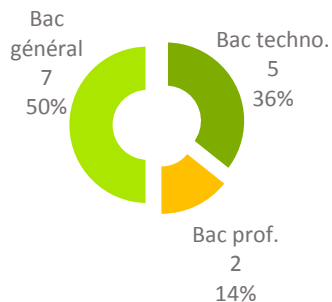


13 femmes (87%)
2 hommes (13%)



73% en formation initiale (11)
20% en formation continue hors
contrat professionnel (3)
7% en reprise d'études
non financées (1)

93% (14) titulaires d'un :

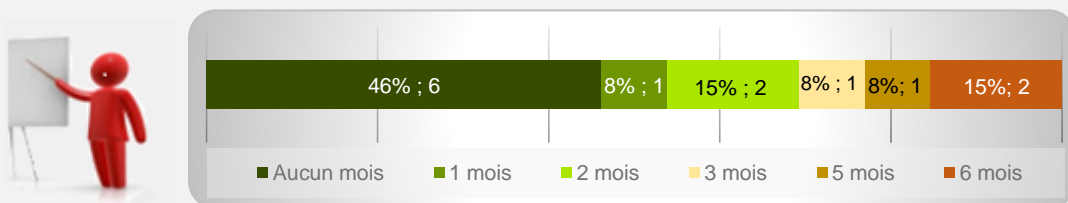


53% (8) ont poursuivi des études



67% (10) ont recherché un emploi

93% (14) ont occupé un 1^{er} emploi depuis l'obtention de la LP dont la recherche active a été de :



13 ont mentionné le nombre de mois de recherche active

POURSUITE D'ÉTUDES/PRÉPARATION DE CONCOURS APRÈS L'OBTENTION DU DIPLÔME

8 répondants ont poursuivi des études :

- 2 l'année qui a suivi l'obtention de la LP
- 3 les 2 années suivantes
- 1 les 3 années suivantes
- 2 ont repris les études en 2018/2019

Sur les 3 années après la licence professionnelle, 63% (5) ont poursuivi en Master.

SITUATION 30 MOIS APRÈS L'OBTENTION DE LA LICENCE PROFESSIONNELLE



93% (14)
en emploi
(dont 2 en poursuite
d'études en parallèle)



1 en poursuite
d'études

Taux d'insertion* à 30 mois : 100,0%

* Taux d'insertion : nb de en emploi / (nb de en emploi et en recherche d'emploi)

CARACTÉRISTIQUES DES 14 EMPLOIS OCCUPÉS A 30 MOIS

Emplois occupés

Adjoint administratif (4)
Chargé de prévention Conseillère incendie
Chargé d'environnement
Chargée d attribution logements sociaux

Collaboratrice parlementaire
Community manager

Conseillère voyage spécialiste Europe

Contrôleur des finances publiques

relation stagiaires dans une école

Gestionnaire administrative (2)

Rédacteur territorial

Vacataire

Employeurs

Fonction publique

79% (11)

Entreprise privée

14% (2)

Société d'économie mixte

7% (1)

Secteurs d'activités

Administration publique 64% (9)

Activités immobilières 7% (1)

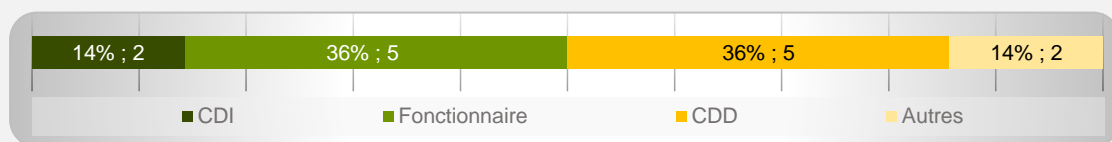
Activités spécialisées, scientifiques et techniques 7% (1)

Activités de services administratifs et de soutien 7% (1)

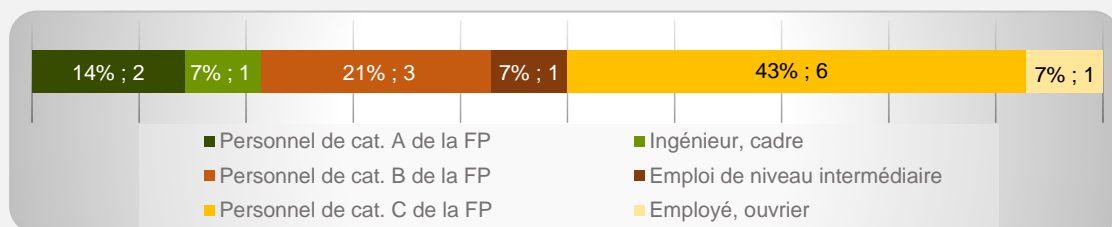
Enseignement 7% (1)

Autres activités de service 7% (1)

50% (7) d'emplois à durée indéterminée



21% (3) d'emplois de niveau cadre/ingénieur et 29% (4) de niveau intermédiaire



29% (4) d'emplois en Haute-Garonne



86% (12) d'emplois à temps plein

Revenu* net moyen mensuel : 1 444 €


* Emploi à temps plein non exercé à l'étranger (n=12)



Tous les répondants actifs sont satisfaits de l'emploi occupé

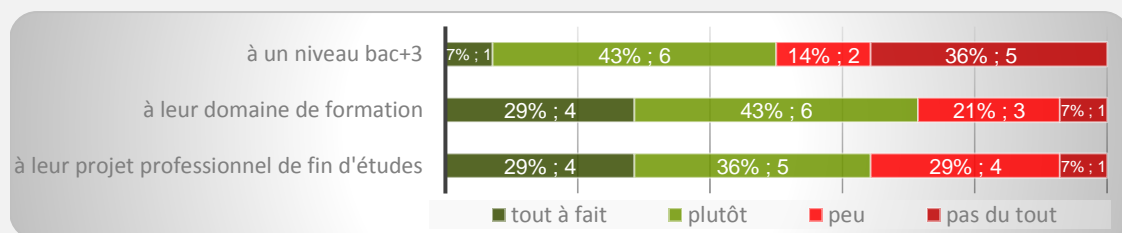
OPINION/SATISFACTION DE L'ENTRÉE DANS LA VIE ACTIVE

Opinion des 10 répondants ayant recherché un emploi sur le déroulement de l'entrée dans la vie active

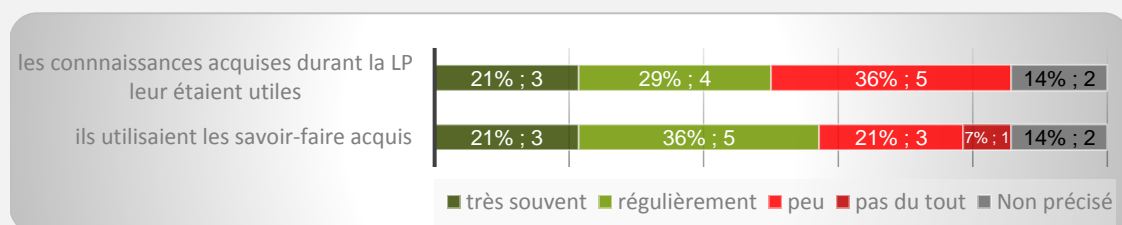


LIEN EMPLOI/FORMATION

Les 14 répondants actifs ont déclaré que leur emploi à 30 mois correspondait :



Dans le cadre de l'emploi occupé à 30 mois,



Difficultés rencontrées

Manque d'expérience professionnelle 40% (4)

Difficultés à trouver des offres d'emploi 40% (4)

Mobilité géographique difficile 30% (3)

Raisons de satisfaction et d'insatisfaction de l'emploi occupé à 30 mois



De la localisation de l'emploi 86% (12)

Des missions à accomplir 86% (12)

Du degré d'autonomie 86% (12)

Du lien emploi/formation 79% (11)

De la nature de leurs tâches 71% (10)



Du niveau de rémunération 71% (10)

Du niveau de responsabilités 50% (7)