

Que deviennent en 2019 les titulaires de la LICENCE PROFESSIONNELLE METIERS DE L'ADMINISTRATION TERRITORIALE ? *Un regard : 30 mois après l'obtention en 2017*



24 diplômés
Taux de réussite 100%



87,5% de répondants (21)

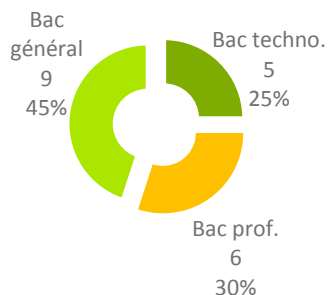


19 femmes (90%)
2 hommes (10%)



86% en formation initiale (18)
14% en formation continue
hors contrat professionnel (3)

95% (20) titulaires d'un :



PARCOURS APRÈS L'OBTENTION DE LA LICENCE PROFESSIONNELLE

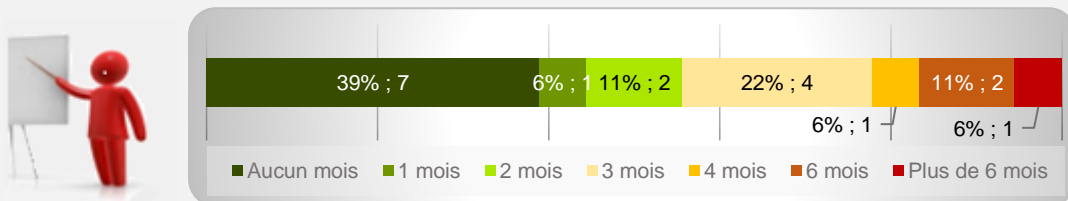


29% (6) ont poursuivi des études



48% (10) ont recherché un emploi

100% (21) ont occupé un 1^{er} emploi depuis l'obtention de la LP dont la recherche active a été de :



18 ont mentionné le nombre de mois de recherche active

POURSUITE D'ÉTUDES/PRÉPARATION DE CONCOURS APRÈS L'OBTENTION DU DIPLÔME

6 répondants ont poursuivi des études :

- 2 l'année qui a suivi l'obtention de la LP
- 2 les 2 années suivantes
- 1 les 3 années suivantes
- 1 a repris les études en 2019/2020

Sur les 3 années après la licence professionnelle, 33% (2) ont poursuivi en Master.

SITUATION 30 MOIS APRÈS L'OBTENTION DE LA LICENCE PROFESSIONNELLE



95% (20)
en emploi
*(dont 1 en poursuite
d'études en parallèle)*



1 en poursuite
d'études

Taux d'insertion* à 30 mois : 100%

* Taux d'insertion : nb de en emploi / (nb de en emploi et en recherche d'emploi)

CARACTÉRISTIQUES DES 20 EMPLOIS OCCUPÉS A 30 MOIS

Emplois occupés

Adjoint administratif ;

Administrateur fonctionnel des applications urbanismes ; Agent administratif de la fonction publique d'état ; Approvisionneuse ; Assistant Ressources Humaines (2) ; Assistante Ressources Humaines ; Chargée de recrutement ; Conseillère carrières ; Consultante en Recrutement ; Directrice des Ressources Humaines ; Gestionnaire carrière ; Gestionnaire comptabilité ; Référent budgétaire ; Référente administrative ; Référente fraude départementale ; Responsable de secteur d'aides à domicile ; Secrétaire générale de mairie ; Référente d'un quartier

Employeurs

Fonction publique 70% (14)
 Entreprise privée 15% (3)
 Association ou organisme à but non lucratif 15% (3)

Secteurs d'activités

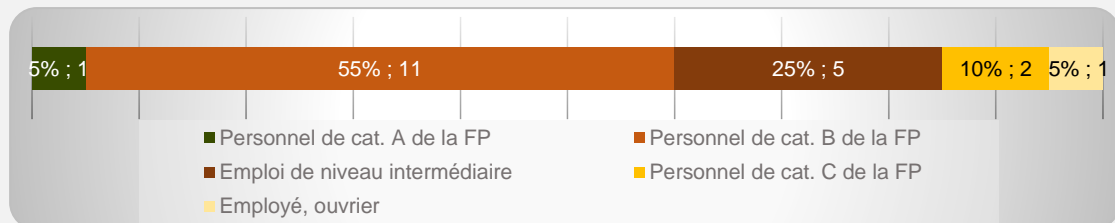
Administration publique 50% (10)
 Activités de services administratifs et de soutien 20% (4)
 Santé humaine et action sociale 15% (3)
 Industries 5% (1)
 Information et communication 5% (1)
 Activités financières et d'assurance 5% (1)

75% (15) d'emplois à durée indéterminée

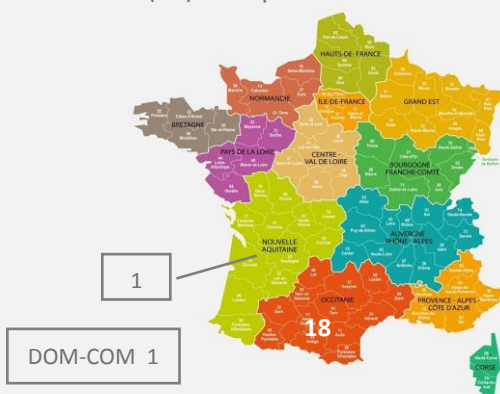


* Autres : vacataire, intérimaire, contrat d'apprentissage ou pro, intermittent du spectacle, emploi aidé, ...

1 emploi de niveau cadre/ingénieur et 80% (16) de niveau intermédiaire



55% (11) d'emplois en Haute-Garonne



100% (20) d'emplois à temps plein

Revenu* net moyen mensuel : 1 671 €

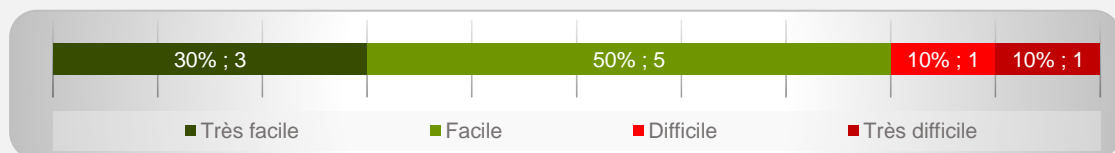
* Emploi à temps plein non exercé à l'étranger (n=18)



90% (18) des répondants actifs sont satisfaits de l'emploi occupé

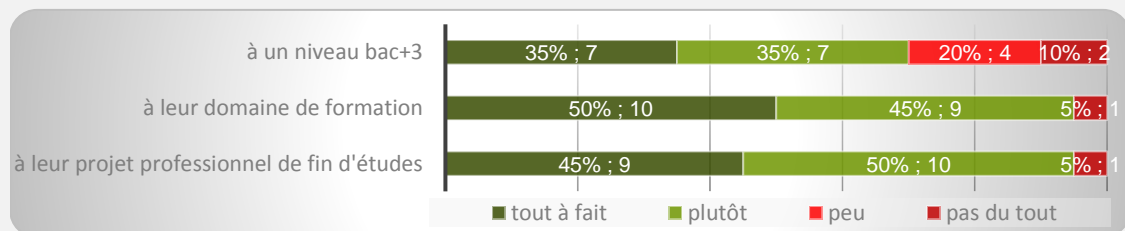
OPINION/SATISFACTION DE L'ENTRÉE DANS LA VIE ACTIVE

Opinion des 10 répondants ayant recherché un emploi sur le déroulement de l'entrée dans la vie active

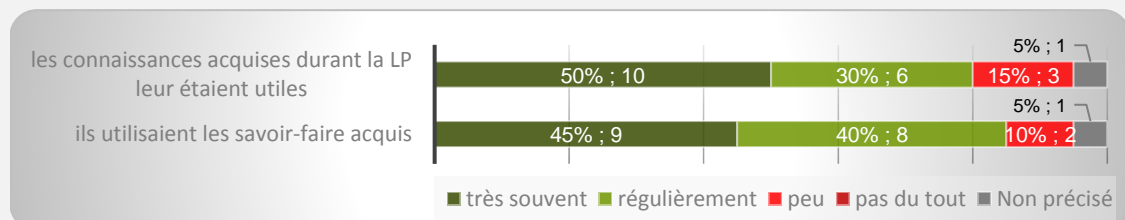


LIEN EMPLOI/FORMATION

Les 20 répondants actifs ont déclaré que leur emploi à 30 mois correspondait :



Dans le cadre de l'emploi occupé à 30 mois,



Difficultés rencontrées

Manque d'expérience professionnelle 30% (3)
 Trouver des offres d'emploi 10% (1)
 Formation mal ou pas reconnue par les employeurs 10% (1)
 Mobilité géographique difficile 10% (1)

Raisons de satisfaction et d'insatisfaction de l'emploi occupé à 30 mois



Missions à accomplir 95% (19)
 Degré d'autonomie 95% (19)
 Nature de leurs tâches 90% (18)
 Niveau de responsabilité 90% (18)
 Lien emploi/formation 90% (18)



Niveau de rémunération 40% (8)
 Perspectives de carrière ou d'évolution 25% (5)