

Que deviennent en 2018 les titulaires de la
LICENCE PROFESSIONNELLE
Nouvelles Technologies de l'Information et de la Communication
appliquées au Tourisme (NTIC) ?
Un regard : 30 mois après l'obtention en 2016



40 diplômés
Taux de réussite 100%



85% de répondants (34)

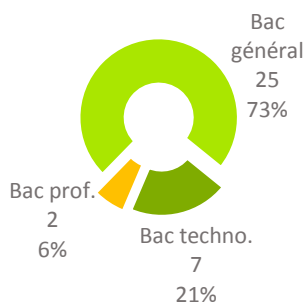


25 femmes (74%)
9 hommes (26%)



79% en formation initiale (27)
21% en formation continue hors
contrat professionnel (7)

Tous titulaires d'un :



PARCOURS APRÈS L'OBTENTION DE LA LICENCE PROFESSIONNELLE

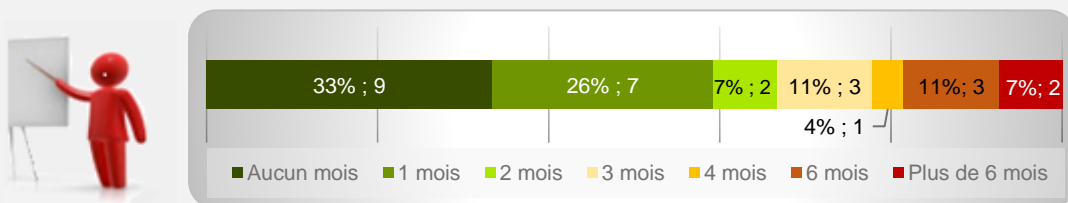


38% (13) ont poursuivi des études



71% (24) ont recherché un emploi

88% (30) ont occupé un 1^{er} emploi depuis l'obtention de la LP dont la recherche active a été de :



27 ont mentionné le nombre de mois de recherche active

POURSUITE D'ÉTUDES/PRÉPARATION DE CONCOURS APRÈS L'OBTENTION DU DIPLÔME

13 répondants ont poursuivi des études :

- 7 les 2 années qui ont suivi l'obtention de la LP
- 2 les 3 années suivantes
- 1 a repris les études en 2017/2018 et 2018/2019
- 2 ont repris les études en 2017/2018
- 1 a repris les études en 2018/2019

Sur les 3 années après la licence professionnelle, 85% (11) ont poursuivi en Master.

SITUATION 30 MOIS APRÈS L'OBTENTION DE LA LICENCE PROFESSIONNELLE



68% (23)
en emploi
*(dont 3 en poursuite
d'études en parallèle)*



6 en recherche
d'emploi
*(dont 1 en poursuite
d'études en parallèle)*



5 promesses
d'embauche

Taux d'insertion* à 30 mois : 79,3%

* Taux d'insertion : nb de en emploi / (nb de en emploi et en recherche d'emploi)

Emplois occupés

Agent administratif

- Alternante développement logiciels
- Animateur numérique de territoire
- Animatrice marketing et commerciale
- Chargée de communication (4)
- Chef d'entreprise
- Conseiller en séjour (2)
- Consultant Web marketing
- Developer Web Full Stack Junior
- Hôtesse d'accueil
- Promoteur des ventes
- Réceptionniste (2)
- Responsable adjointe d'un service d'accueil
- Technicienne administrative, naturaliste et scientifique
- UI designer
- Webdesigner Graphiste (2)

Principaux employeurs

- Entreprise privée 61% (14)
- Fonction publique 13% (3)
- Association ou organisme à but non lucratif 9% (2)
- Eux-mêmes 4% (1)

Principaux secteurs d'activités

- Information et communication 30% (7)
- Hébergement et restauration 22% (5)
- Activités de services administratifs et de soutien 22% (5)
- Arts, spectacles et activités récréatives 9% (2)

Difficultés rencontrées

- Manque d'expérience professionnelle 71% (17)
- Difficultés à trouver des offres d'emploi 42% (10)
- Mobilité géographique difficile 17% (4)
- Formation inadaptée au marché de l'emploi 17% (4)
- Difficultés à mettre en valeur leurs compétences 13% (3)

Raisons de satisfaction et d'insatisfaction de l'emploi occupé à 30 mois



- Des missions à accomplir 96% (22)
- De la nature de leurs tâches 91% (21)
- Du degré d'autonomie 87% (20)
- Du niveau de responsabilité 87% (20)
- De la localisation de l'emploi 83% (19)



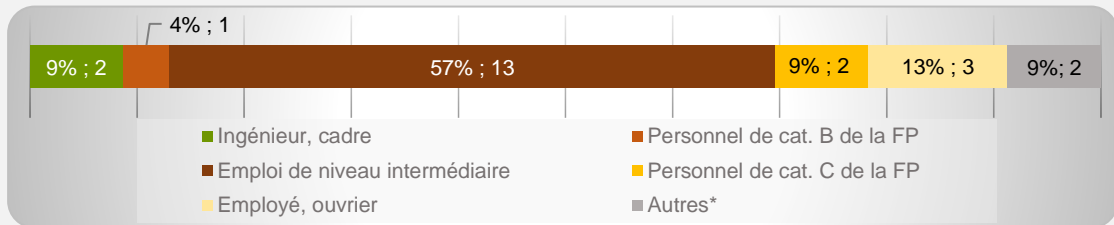
- Des perspectives de carrière ou d'évolution 30% (7)
- Du lien emploi/formation 26% (6)
- Du niveau de rémunération 22% (5)

CARACTÉRISTIQUES DES 23 EMPLOIS OCCUPÉS A 30 MOIS

65% (15) d'emplois à durée indéterminée

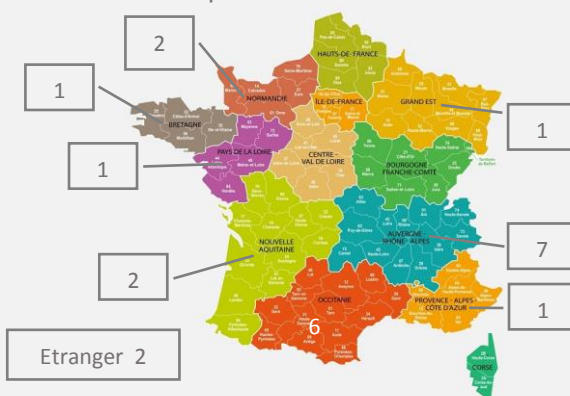


9% (2) d'emplois de niveau cadre/ingénieur et 61% (14) de niveau intermédiaire



* Autres : Agriculteur, Artisan/commerçant/chef d'entreprise, profession libérale

1 emploi en Haute-Garonne



96% (22) d'emplois à temps plein

Revenu* net moyen mensuel : 1 451 €

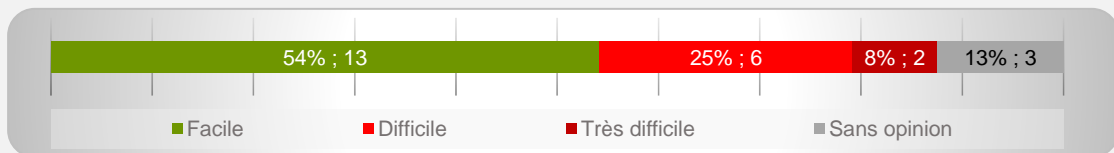
* Emploi à temps plein non exercé à l'étranger (n=18)



91% (21) des répondants actifs sont satisfaits de l'emploi occupé

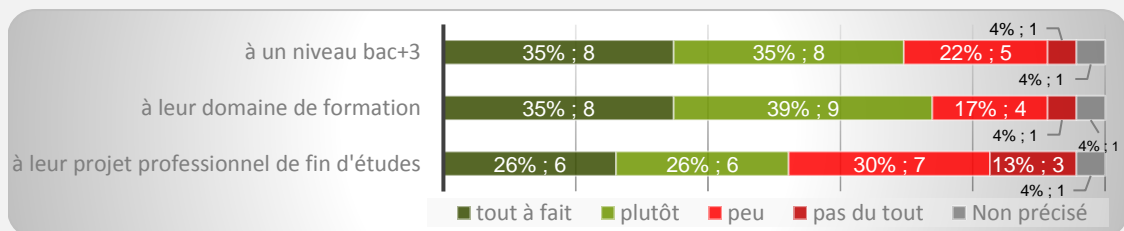
OPINION/SATISFACTION DE L'ENTRÉE DANS LA VIE ACTIVE

Opinion des 24 répondants ayant recherché un emploi sur le déroulement de l'entrée dans la vie active



LIEN EMPLOI/FORMATION

Les 23 répondants actifs ont déclaré que leur emploi à 30 mois correspondait :



Dans le cadre de l'emploi occupé à 30 mois,

