

Que deviennent en 2019 les titulaires de la LICENCE PROFESSIONNELLE Nouvelles Technologies de l'Information et de la Communication appliquées au tourisme (NTIC) ?

Un regard : 30 mois après l'obtention en 2017



25 diplômés
Taux de réussite 100%



84% de répondants (21)

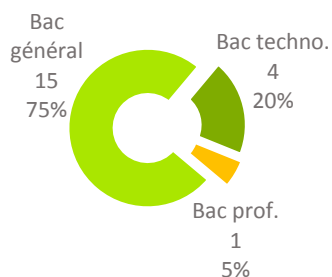


19 femmes (90%)
2 hommes (10%)



95% en formation initiale (20)
5% en formation continue
hors contrat professionnel (1)

95% (20) titulaires d'un :



PARCOURS APRÈS L'OBTENTION DE LA LICENCE PROFESSIONNELLE

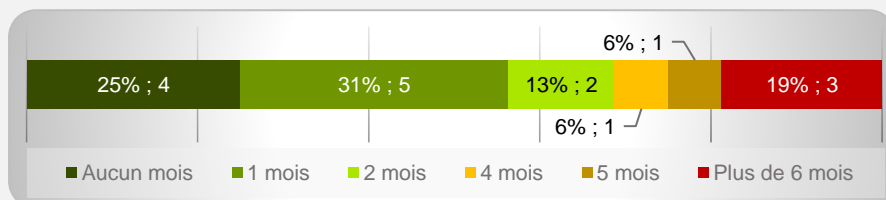


33% (7) ont poursuivi des études



71% (15) ont recherché un emploi

81% (17) ont occupé un 1^{er} emploi depuis l'obtention de la LP dont la recherche active a été de :



16 ont mentionné le nombre de mois de recherche active

POURSUITE D'ÉTUDES/PRÉPARATION DE CONCOURS APRÈS L'OBTENTION DU DIPLÔME

7 répondants ont poursuivi des études :

- 6 les 2 années qui ont suivi l'obtention de la LP
- 1 les 3 années suivantes

Sur les 3 années après la licence professionnelle, 100% (7) ont poursuivi en Master.

SITUATION 30 MOIS APRÈS L'OBTENTION DE LA LICENCE PROFESSIONNELLE



48% (10)
en emploi



6 en recherche
d'emploi



1 promesse
d'embauche



1 en poursuite
d'études



3 inactifs

Taux d'insertion* à 30 mois : 63%

* Taux d'insertion : nb de en emploi / (nb de en emploi et en recherche d'emploi)

CARACTÉRISTIQUES DES 10 EMPLOIS OCCUPÉS A 30 MOIS

Emplois occupés

Agent de fabrication en fromagerie
Animatrice scientifique
Assistante technique
Chargée de communication
Chargée de mission
Chargée de missions
Consultant infrastructure en informatique
Équipier polyvalent
Lodging Partner Associate
Réceptionniste en hôtellerie


Employeurs

Entreprise privée 60% (6)
Association ou organisme à but non lucratif 30% (3)
Société d'économie mixte 10% (1)


Secteurs d'activités

Hébergement et restauration 20% (2)
Information et communication 20% (2)
Arts, spectacles et activités récréatives 20% (2)
Agriculture, sylviculture, pêche 10% (1)
Commerce 10% (1)
Activités de services administratifs et de soutien 10% (1)
Santé humaine et action sociale 10% (1)

60% (6) d'emplois à durée indéterminée



1 emploi de niveau cadre/ingénieur et 50% (5) de niveau intermédiaire



20% (2) d'emplois en Haute-Garonne



80% (8) d'emplois à temps plein

Revenu* net moyen mensuel : 1 443 €

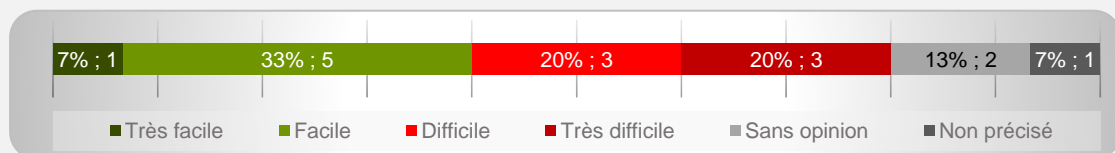
* Emploi à temps plein non exercé à l'étranger (n=5)



70% (7) des répondants actifs sont satisfaits de l'emploi occupé

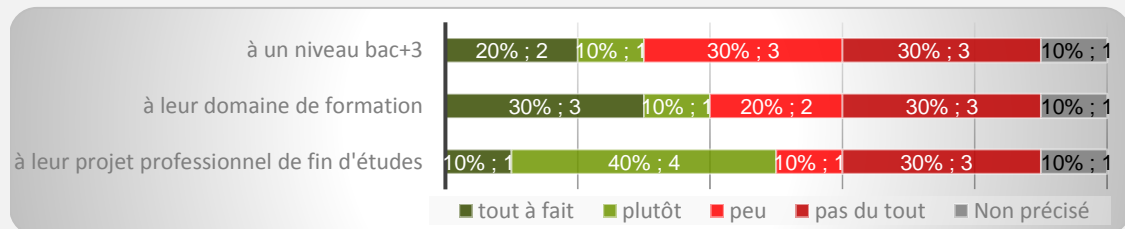
OPINION/SATISFACTION DE L'ENTRÉE DANS LA VIE ACTIVE

Opinion des 15 répondants ayant recherché un emploi sur le déroulement de l'entrée dans la vie active

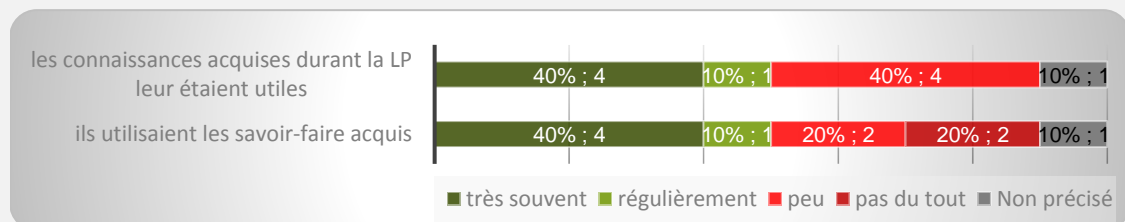


LIEN EMPLOI/FORMATION

Les 10 répondants actifs ont déclaré que leur emploi à 30 mois correspondait :



Dans le cadre de l'emploi occupé à 30 mois,



Difficultés rencontrées

Manque d'expérience professionnelle 53% (8)
Formation inadaptée au marché de l'emploi 27% (4)
Trouver des offres d'emploi 20% (3)
Mettre en valeur leurs compétences 20% (3)
Mobilité géographique difficile 13% (2)

Raisons de satisfaction et d'insatisfaction de l'emploi occupé à 30 mois



Degré d'autonomie 90% (9)
Localisation de l'emploi 90% (9)
Niveau de responsabilité 80% (8)
Missions à accomplir 70% (7)
Type de contrat 70% (7)
Stabilité de l'emploi 70% (7)



Niveau de rémunération 50% (5)
Lien emploi/formation 30% (3)
Perspectives de carrière ou d'évolution 30% (3)