

Que deviennent en 2018 les titulaires du MASTER 2 Psychologie clinique : psychopathologique, interculturelle et psychanalytique (psychopathologie clinique du sujet et du lien social) ? *Un regard : 30 mois après l'obtention en 2016*



18 diplômés
Taux de réussite 94,7 %



72% de répondants (13)



7 femmes (54%)
6 hommes (46%)



69% en formation initiale (9)
23% en reprise d'études
non financées (3)
8% en formation continue hors
contrat professionnel (1)

77% (10) titulaires d'un
baccalauréat général.

PARCOURS APRÈS L'OBTENTION DU MASTER 2

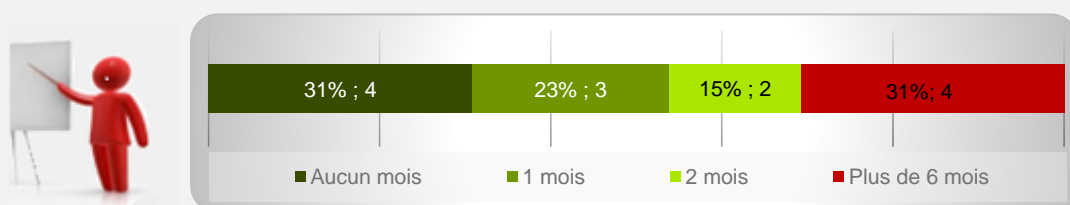


69% (9) ont poursuivi des études



69% (9) ont recherché un emploi

Tous ont occupé un 1^{er} emploi depuis l'obtention du M2 dont la recherche active a été de :



POURSUITE D'ÉTUDES/PRÉPARATION DE CONCOURS APRÈS L'OBTENTION DU DIPLÔME

9 répondants ont poursuivi des études :

- 3 l'année qui a suivi l'obtention du M2
- 6 les 3 années suivantes

Sur les 3 années après le Master 2, 67% (6) ont poursuivi en Doctorat.

SITUATION 30 MOIS APRÈS L'OBTENTION DU MASTER 2



86% (12)
en emploi
*(dont 6 en poursuite
d'études en parallèle)*



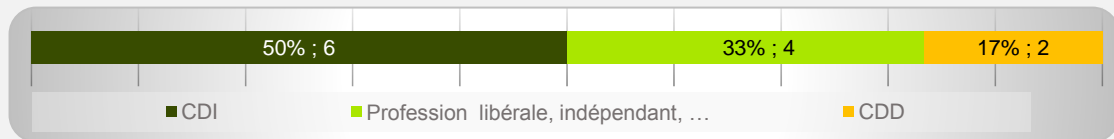
1 en recherche
d'emploi

Taux d'insertion* à 30 mois : 92,3%

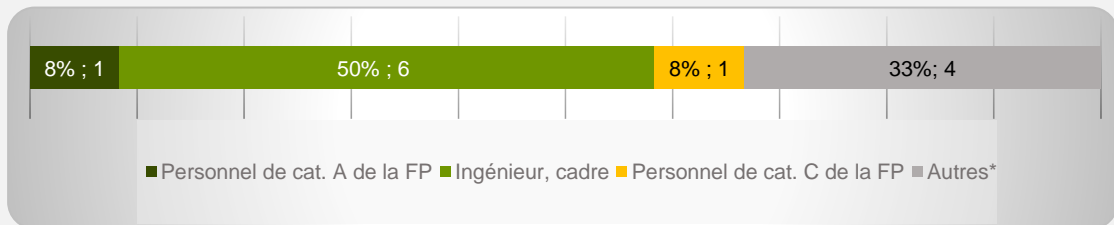
* Taux d'insertion : nb de en emploi / (nb de en emploi et en recherche d'emploi)

CARACTÉRISTIQUES DES 12 EMPLOIS OCCUPÉS A 30 MOIS

83% (10) d'emplois à durée indéterminée



58% (7) d'emplois de niveau cadre/ingénieur



* Autres : Agriculteur, Artisan/commerçant/chef d'entreprise, profession libérale

67% (8) d'emplois en Haute-Garonne



50% (6) d'emplois à temps plein

Revenu* net moyen mensuel : 1 842 €

* Emploi à temps plein non exercé à l'étranger (n=5)



83% (10) des répondants actifs sont satisfaits de l'emploi occupé

Emplois occupés
 Formateur en travail social
 Formatrice
 Moniteur documentaliste
 Psychologue (5)
 Psychologue clinicien
 Psychologue clinicienne (3)

Employeurs

Eux-mêmes
 33% (4)

Entreprise privée
 25% (3)

Association ou organisme à but non lucratif
 25% (3)

Fonction publique
 17% (2)

Secteurs d'activités

Santé humaine et action sociale
 83% (10)

Enseignement
 17% (2)

Difficultés rencontrées

Difficultés à trouver des offres d'emploi
 67% (6)

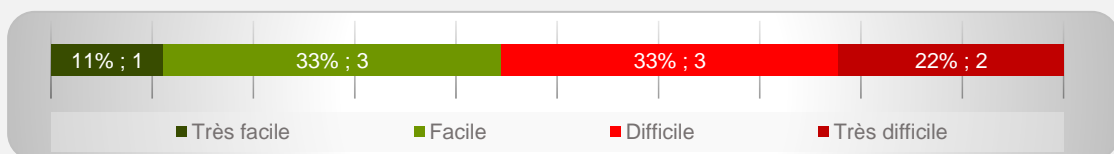
Manque d'expérience professionnelle
 56% (5)

Mobilité géographique difficile
 56% (5)

Difficultés à mettre en valeur leurs compétences
 33% (3)

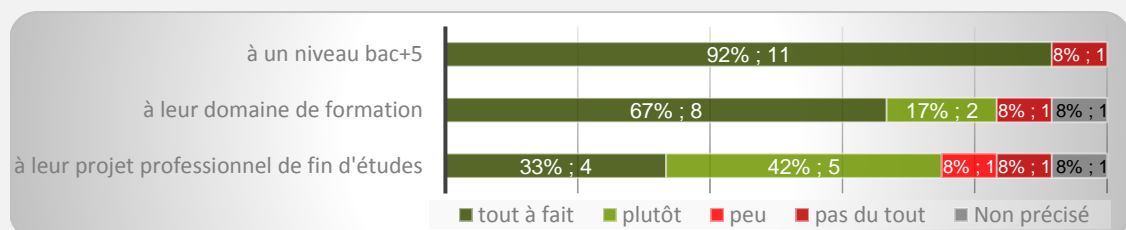
OPINION/SATISFACTION DE L'ENTRÉE DANS LA VIE ACTIVE

Opinion des 9 répondants ayant recherché un emploi sur le déroulement de l'entrée dans la vie active

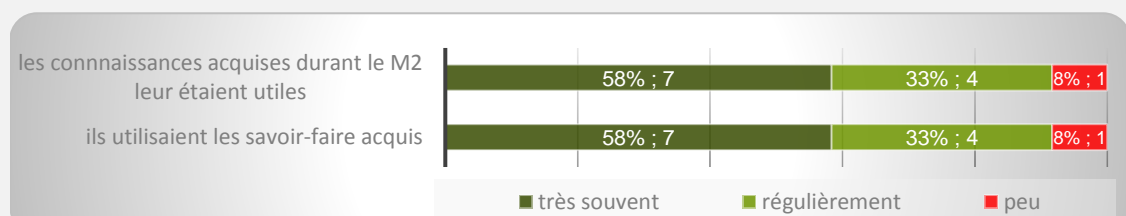


LIEN EMPLOI/FORMATION

Les 12 répondants actifs ont déclaré que leur emploi à 30 mois correspondait :



Dans le cadre de l'emploi occupé à 30 mois,



Raisons de satisfaction et d'insatisfaction de l'emploi occupé à 30 mois



Des missions à accomplir
 92% (11)

Du degré d'autonomie
 92% (11)

De la nature de leurs tâches
 92% (11)

Type de contrat
 83% (10)

De la localisation de l'emploi
 75% (9)

Des perspectives de carrière ou d'évolution
 75% (9)



Du niveau de rémunération
 42% (5)