

# Que deviennent en 2018 les titulaires de la LICENCE PROFESSIONNELLE Qualité Contrôle Métrologie ? Un regard : 30 mois après l'obtention en 2016

## PARCOURS APRÈS L'OBTENTION DE LA LICENCE PROFESSIONNELLE



12 diplômés  
Taux de réussite 100%



75% de répondants (9)

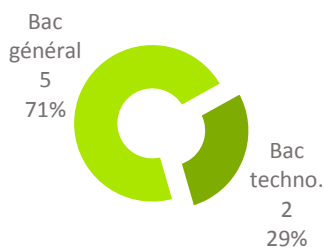


9 hommes



Tous en contrat d'apprentissage

78% (7) titulaires d'un :

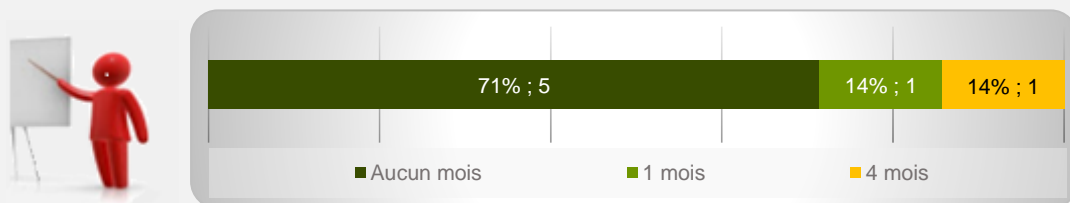


33% (3) ont poursuivi des études



56% (5) ont recherché un emploi

Tous ont occupé un 1<sup>er</sup> emploi depuis l'obtention de la LP dont la recherche active a été de :



7 ont mentionné le nombre de mois de recherche active

## POURSUITE D'ÉTUDES/PRÉPARATION DE CONCOURS APRÈS L'OBTENTION DU DIPLÔME

3 répondants ont poursuivi des études :

- 1 l'année qui a suivi l'obtention de la LP
- 2 les 3 années suivantes

Sur les 3 années après la licence professionnelle, 1 répondant a poursuivi en Master.

## SITUATION 30 MOIS APRÈS L'OBTENTION DE LA LICENCE PROFESSIONNELLE




Tous en emploi  
(dont 2 en poursuite  
d'études en parallèle)

**Taux d'insertion\* à 30 mois : 100,0%**

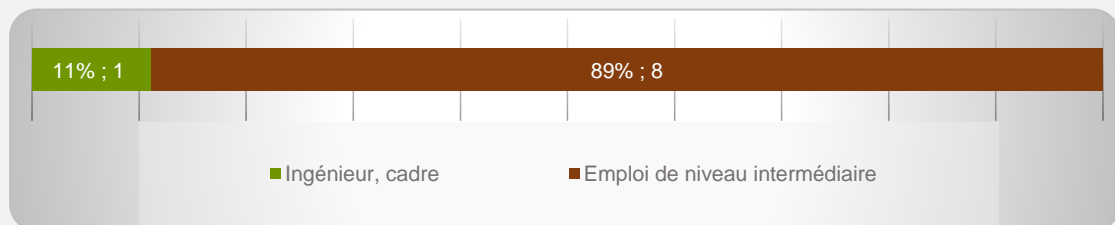
\* Taux d'insertion : nb de en emploi / (nb de en emploi et en recherche d'emploi)

## CARACTÉRISTIQUES DES 9 EMPLOIS OCCUPÉS A 30 MOIS

67% (6) d'emplois à durée indéterminée



11% (1) d'emplois de niveau cadre/ingénieur et 89% (8) de niveau intermédiaire



1 emploi en Haute-Garonne



Tous les emplois sont à temps plein

Revenu\* net moyen mensuel : 1 515 €

\* Emploi à temps plein non exercé à l'étranger (n=9)



89% (8) des répondants actifs sont satisfaits de l'emploi occupé

**Emplois occupés**  
 Contrôleur de fabrication  
 Contrôleur dimensionnel  
 Ingénieur méthodes  
 Organisateur Industriel alternant  
 Responsable métrologie et contrôle  
 Technicien contrôle qualité  
 Technicien de contrôle dimensionnel  
 Technicien qualité : amélioration continue  
 Technicien qualité projet

### Employeur

Entreprise privée (9)

### Secteurs d'activités

Industries  
 78% (7)  
 Activités spécialisées, scientifiques et techniques  
 11% (1)  
 Activités de services administratifs et de soutien  
 11% (1)

### Difficultés rencontrées

Manque d'expérience professionnelle  
 80% (4)  
 Difficultés à mettre en valeur leurs compétences  
 40% (2)  
 Difficultés à trouver des offres d'emploi  
 20% (1)  
 Formation mal ou pas reconnue par les employeurs  
 20% (1)

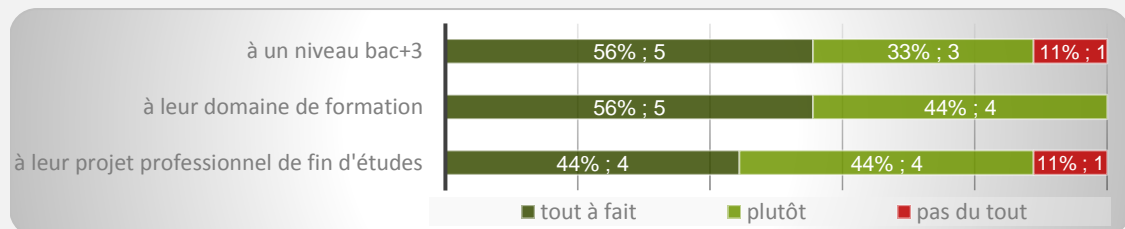
## OPINION/SATISFACTION DE L'ENTRÉE DANS LA VIE ACTIVE

Opinion des 5 répondants ayant recherché un emploi sur le déroulement de l'entrée dans la vie active

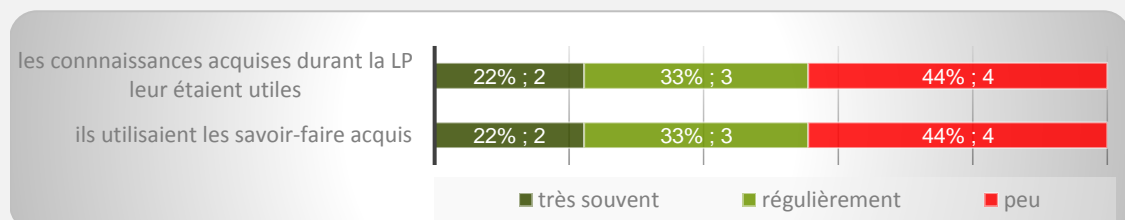


## LIEN EMPLOI/FORMATION

Les 9 répondants actifs ont déclaré que leur emploi à 30 mois correspondait :



Dans le cadre de l'emploi occupé à 30 mois,



### Raisons de satisfaction et d'insatisfaction de l'emploi occupé à 30 mois



Des missions à accomplir  
 100% (9)  
 Du niveau de responsabilité  
 100% (9)  
 De la nature de leurs tâches  
 100% (9)

Du degré d'autonomie  
 89% (8)

Du lien emploi/formation  
 89% (8)



Du niveau de rémunération 33% (3)  
 De la localisation de l'emploi 33% (3)  
 Des perspectives de carrière ou d'évolution 22% (2)