


# Devenir des titulaires d'un Doctorat

## Ecole doctorale ALLPH@

### Années 2008, 2009 et 2010

### 3 ans après l'obtention du diplôme



Cette enquête concerne 3 promotions de docteurs : 113 en 2008, 120 en 2009 et 111 en 2010.  
La date d'observation est le 1<sup>er</sup> janvier 2011 pour 2008, le 1<sup>er</sup> janvier 2012 pour 2009 et le 1<sup>er</sup> janvier 2013 pour 2010.

#### Objectifs de l'enquête :

- ✓ Observer la situation des docteurs à 3 ans après la soutenance de la thèse
- ✓ Caractériser l'emploi des docteurs répondants actifs
- ✓ Evaluer le lien emploi/formation
- ✓ Caractériser les situations « hors emplois » des répondants : recherche d'emploi, poursuite d'études ou de formation

Modalités de passation : 1 questionnaire par année civile en ligne, 2 relances mails (LimeSurvey) et 1 relance téléphonique.

---

## **PROFIL DES 95 DOCTEURS**

- 68 femmes (72%) et 27 hommes.
- 75 (79%) sont de nationalité française et 20 de nationalité étrangère.
- En moyenne, les docteurs étaient âgés de 37 ans à la soutenance.
- La durée de la thèse est de 5 ans.
- 6 thèses (6%) ont été effectuées en co-tutelle.

Sur les 95 docteurs de ces années, 80 (84%) ont été contactés et 47 ont répondu soit un taux de réponse de 49,5 %.

---

## **PROFIL DES 47 REpondants**

- 36 femmes (77%) et 11 hommes.
- 42 (89%) sont de nationalité française et 5 de nationalité étrangère.
- En moyenne, les docteurs étaient âgés de 36 ans à la soutenance.
- La durée de la thèse est de 5 ans.
- 1 thèse (2%) a été effectuée en co-tutelle.

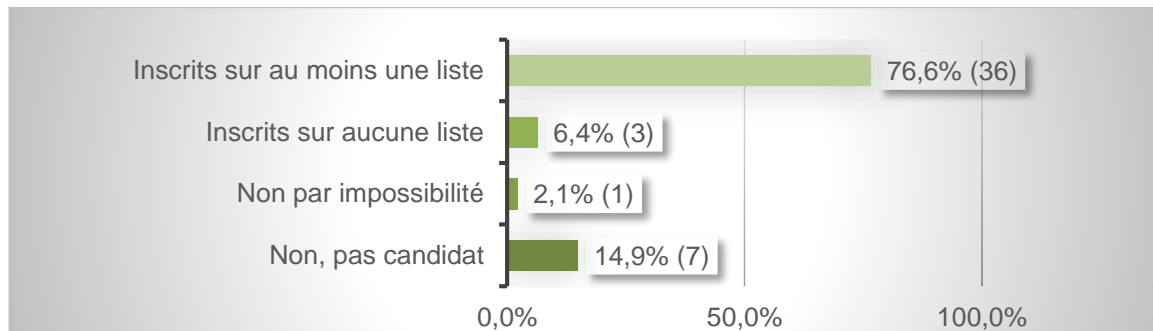
#### **Lors de leur inscription en thèse, ils étaient :**

- |   |    |       |
|---|----|-------|
| • étudiant(e), en formation initiale                            | 16 | (34%) |
| • en emploi comme personnel enseignant                          | 18 | (38%) |
| • en emploi comme salarié du secteur public (hors enseignement) | 3  | (6%)  |
| • en emploi comme salarié du secteur privé                      | 3  | (6%)  |
| • en recherche d'emploi   | 1  | (2%)  |
| • autre situation   | 6  | (13%) |

**Titre ou diplôme qui leur ont permis d'accéder au doctorat :**

- un diplôme de master (français) ou DEA 44 (94%)
- un diplôme d'ingénieur (éventuellement avec un double diplôme de master) 2
- Autre 1

**39 docteurs répondants se sont présentés à la qualification par le CNU dont**

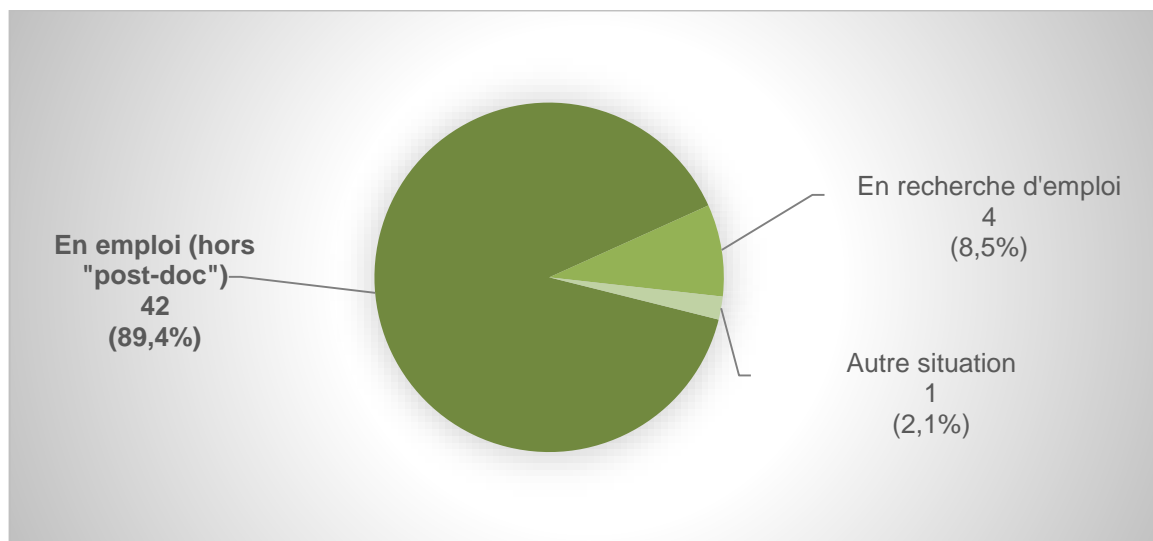


Sur les 39 docteurs répondants qui se sont présenté-e-s, 11 (28%) l'ont présenté plusieurs fois.

---

**SITUATION AU 1<sup>er</sup> JANVIER, 3 ANS APRES L'OBTENTION DU DOCTORAT**

**Situation principale des 47 docteurs répondants, 3 ans après**



Remarque 1 : on considère comme «post-doc» un travail rémunéré dans le domaine de la recherche, du niveau d'un jeune docteur, à durée déterminée, et exercé dans la perspective d'une carrière dans la recherche publique.

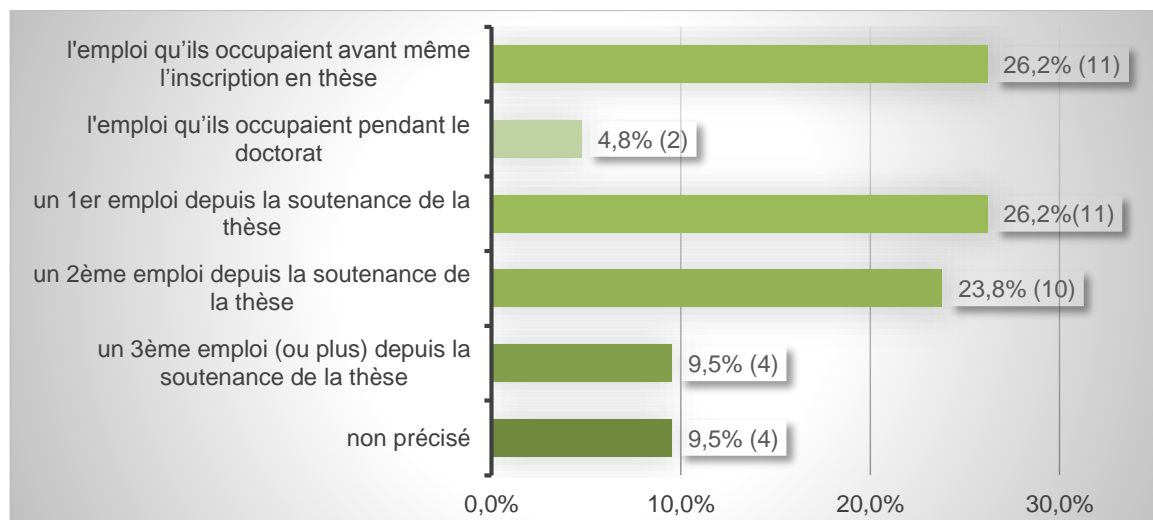
Remarque 2 : on considère comme «emploi» toute situation à caractère professionnel, quel que soit le mode d'exercice : salarié, indépendant ou chef d'entreprise

Depuis leur soutenance de thèse, sur les 5 répondants sans emploi à la date d'observation, 3 ont déjà occupé au moins un emploi.

Sur les 47 répondants, 45 (96%) ont au moins occupé un emploi (y compris post-doc).

## DESCRIPTION DES 42 EMPLOIS OCCUPÉS

L'emploi qu'ils occupaient, 3 ans après, était :



### Intitulé des 42 postes :

- Maître de Conférences 17 (40%)
- Ingénieur d'études 1
- Chargé d'études/de mission 1
- Professeur agrégé 9 (21%)
- Professeur certifié 3
- ATER 4
- Autre 7 (17%)

Listing des 7 autres emplois : « Enseignant dans un établissement supérieur hors contrat + scénographe (indépendant) ; Lecturer ; maître délégué ; PRAG ; PRCE (professeur certifié(e) dans l'enseignement supérieur) ; présentatrice TV et enseignante PAST ; Profession libérale »

### Comment situent-ils la PCS (Profession et Catégorie Socioprofessionnelle) qu'ils occupent ?

- Cadre, ingénieur 6
- Professeur, professions scientifiques 35 (83%)
- Non précisé 1

### Statut des emplois occupés : 77% des emplois occupés étaient stables

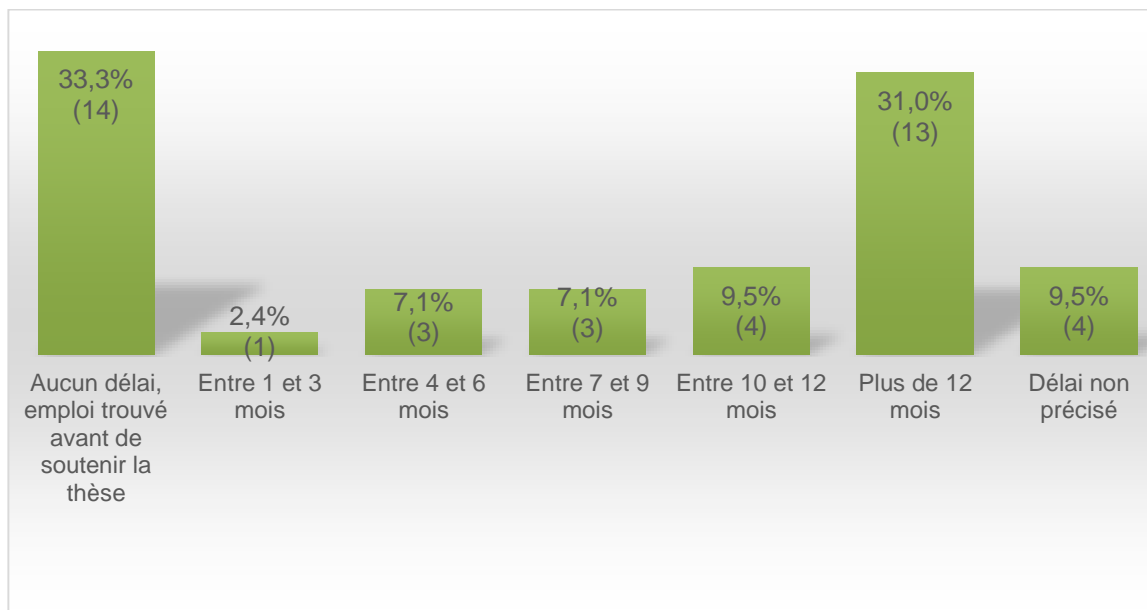
- Contrat à durée indéterminée (CDI) 4 (10%)
- Fonctionnaire (titulaire ou stagiaire) 28 (67%)
- Contrat à durée déterminée (CDD) 8
- Indépendant, chef d'entreprise 2

### Moyen principal par lequel ils ont obtenu cet emploi :

Ne sont concernés que les 25 docteurs actifs pour lesquels il s'agit du 1er, 2ème ou 3ème emploi.

- Candidature spontanée 5
- En réponse à une annonce (Pôle Emploi, APEC, site web...) 2
- Réseau de relations tissé pendant les études (enseignants, autres étudiants, stage...) 2
- Concours 14 (56%)
- Autre moyen 1
- Non précisé 1

### Temps mis pour trouver l'emploi occupé :



### Fonction ou type de service dans lequel l'emploi est exercé :

- Enseignement supérieur 30 (71%)
- Enseignement secondaire et primaire 8 (19%)
- Information, communication, création 2
- Non précisé 2

Attention : il s'agit du travail et non du secteur d'activité de l'entreprise

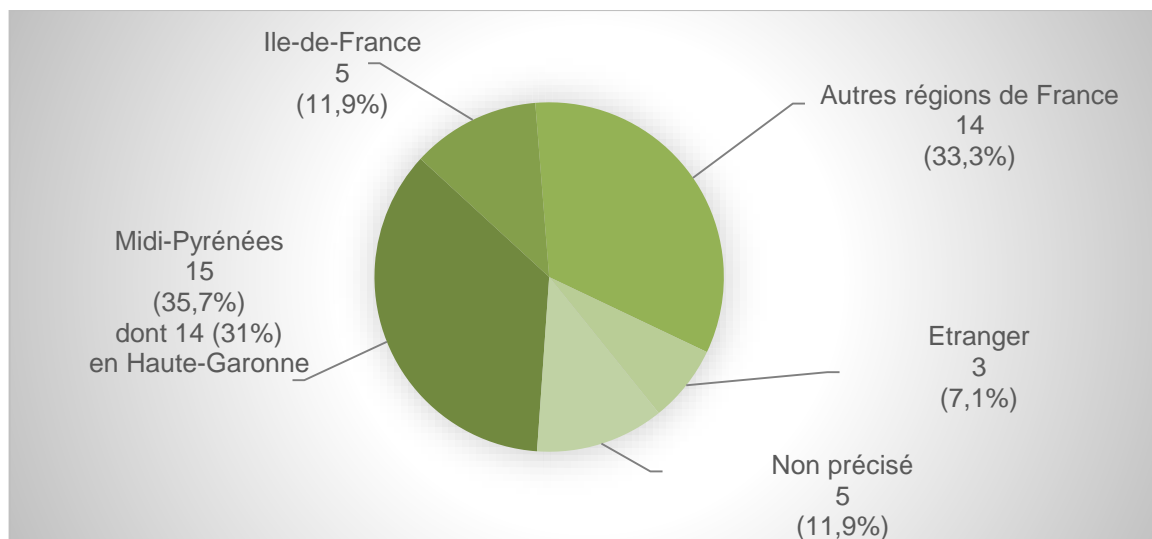
**Temps de travail :** sur les 42 docteurs en emploi, 31 (74%) l'occupaient à temps plein.

Pour les personnes occupant plusieurs emplois, ils ont indiqué le temps cumulé sur ces emplois.

**Rémunération mensuelle nette moyenne (en euro) : 2 030 €.**

Par rémunération mensuelle nette moyenne, on entend la rémunération perçue en moyenne chaque mois, en y incluant les primes et rémunérations accessoires et indépendamment des différentes charges qui seraient prélevées avant versement du salaire. Ici ne sont pris en compte que les actifs exerçant leur emploi à temps plein

### Lieu de travail :



**Catégorie dont relève l'employeur :**

- une entreprise privée 2
- une administration publique 36 (86%)  
(d'Etat, y compris université, hôpital, établissement de recherche type CNRS ; collectivité locale...)
- une entreprise para-publique (SNCF, RATP...) 1
- Autre 1
- Non précisée 3

**Secteur d'activité principal de l'employeur :**

- Enseignement supérieur / Recherche 30 (71%)
- Education, autres niveaux 7 (17%)
- Information, communication, presse, édition 2
- Non précisé 3

Attention : il s'agit de l'activité principale de l'employeur dont ils dépendent et non de leur activité professionnelle.

Sur les 33 docteurs qui se sont exprimés, 18 (55%) ont déclaré que le **doctorat a été déterminant** dans l'obtention de leur emploi. 9 n'ont pas renseigné leur opinion.

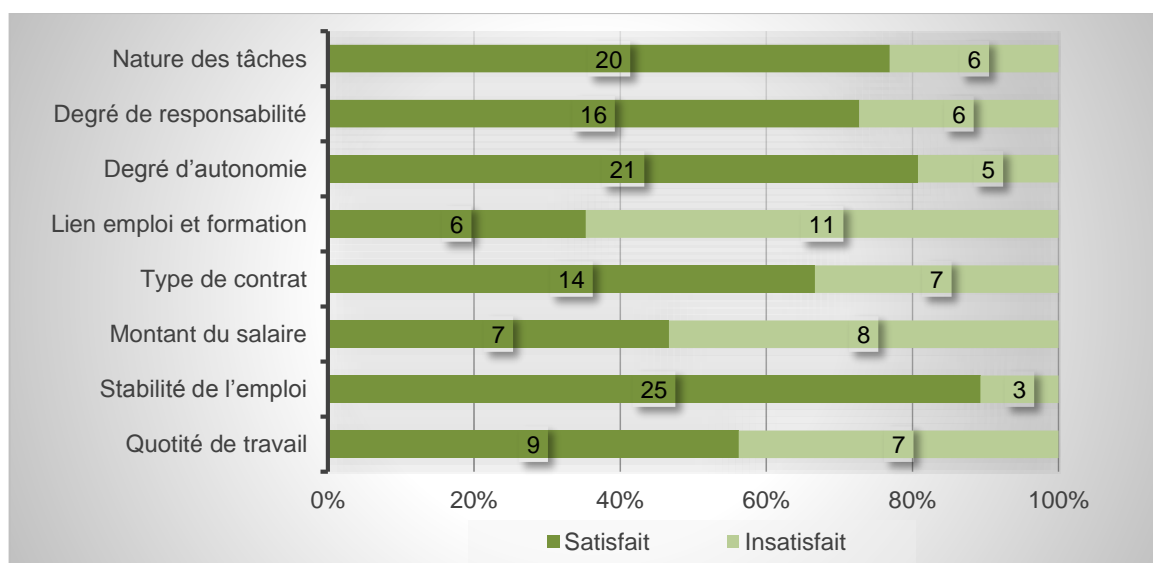
Sur les 42 docteurs en emploi, le **doctorat a été déterminant** dans l'obtention de leur emploi pour 18 d'entre eux.

**Ils estiment que leur emploi :**

	Se sont exprimés	Tout à fait	Plutôt	Peu	Pas du tout
correspond à leur niveau de qualification	31 (74%)	15 (48%)	11 (35%)	2	3
correspond au secteur disciplinaire de leur formation	30 (71%)	23 (77%)	3 (10%)	4	0
est en rapport avec leur sujet de thèse	30 (71%)	9 (30%)	3 (10%)	11	7

**Raisons de satisfaction et / ou d'insatisfaction concernant leur emploi :**

(au choix au maximum 5 raisons de satisfaction et au maximum 5 raisons d'insatisfaction)



---

## LA RECHERCHE D'EMPLOI

**Les 4 docteurs en recherche d'emploi disent que leur entrée sur le marché du travail s'est déroulée :**

- Difficilement 1
- Très difficilement 3

**Difficultés rencontrées dans leur recherche d'emploi :**

*(au maximum 3 réponses)*

- Difficulté à trouver des offres d'emploi 4
- Méconnaissance des débouchés possibles pour votre formation -
- Difficulté à accepter une certaine mobilité géographique 1
- Maîtrise insuffisante des techniques de recherche d'emploi  
(CV, lettre de motivation, entretien) -
- Difficulté à mettre en valeur mes compétences 1
- Insuffisamment préparé à l'insertion 1
- Manque d'expérience professionnelle 2
- Formation insuffisamment reconnue par les employeurs 2
- Formation inadaptée au marché du travail 1
- Autre -

**Exigences sur l'emploi recherché ?**

- Rester en Midi-Pyrénées 1
- Revenir dans votre région d'origine -  
(s'ils ne sont pas originaires de Midi-Pyrénées)
- Partir travailler à l'étranger -
- Opportunité de poursuite d'étude -
- Perspectives de carrière -
- Niveau de rémunération 1
- Sécurité de l'emploi -
- Fonctions à exercer 2
- Adéquation entre votre projet personnel et l'emploi 2
- Type d'établissement ou d'entreprise -
- Aucune, sinon le fait d'avoir un emploi -
- Autre -