

Que deviennent en 2019 les titulaires d'un MASTER REALISATION ?

Un regard : 30 mois après l'obtention en 2017



23 diplômés
Taux de réussite 100%



47,8% de répondants (11)



8 femmes (73%)
3 hommes (27%)



100% en formation initiale (11)

82% (9) titulaires d'un
baccalauréat général

PARCOURS APRÈS L'OBTENTION DU MASTER

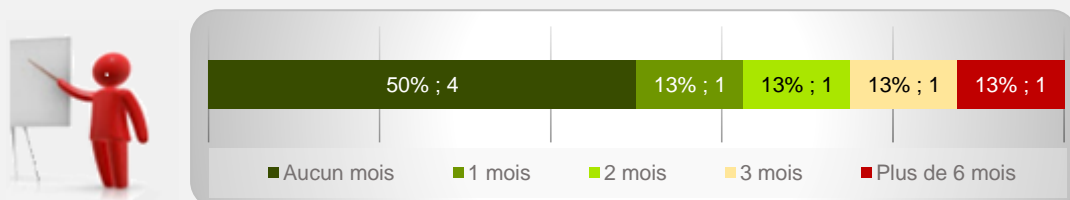


82% (9) ont poursuivi des études



82% (9) ont recherché un emploi

82% (9) ont occupé un 1^{er} emploi depuis l'obtention du M2 dont la recherche active a été de :



8 ont mentionné le nombre de mois de recherche active

POURSUITE D'ÉTUDES/PRÉPARATION DE CONCOURS APRÈS L'OBTENTION DU DIPLÔME

9 répondants ont poursuivi des études :

- 3 l'année qui a suivi l'obtention du Master
- 4 les 2 années suivantes
- 2 les 3 années suivantes

Sur les 3 années après le Master, 1 a poursuivi en Doctorat.

SITUATION 30 MOIS APRÈS L'OBTENTION DU MASTER



73% (8)
en emploi
(dont 1 en poursuite
d'études en parallèle)



2 en recherche
d'emploi



1 en poursuite
d'études

Taux d'insertion* à 30 mois : 80%

* Taux d'insertion : nb de en emploi / (nb de en emploi et en recherche d'emploi)

Enquête menée auprès de tous
les diplômés de Master 2
de l'UT2J entre décembre 2019
et mars 2020

CARACTÉRISTIQUES DES 8 EMPLOIS OCCUPÉS A 30 MOIS

Emplois occupés

Auto entrepreneur pratiques
photographiques et audiovisuelles
Gamemaster
Habilleuse
Professeure contractuelle de français
Réalisateur monteur
Réalisatrice et vidéaste
Spécialiste google
Technicien vidéo

Employeurs

Entreprise privée
38% (3)
Eux-mêmes
38% (3)
Fonction publique d'Etat
25% (2)

Secteurs d'activités

Arts, spectacles
et activités récréatives
50% (4)
Enseignement
25% (2)
Commerce
13% (1)
Information et communication
13% (1)

Difficultés rencontrées

Trouver des offres d'emploi 56% (5)
Manque d'expérience
professionnelle 22% (2)
Formation inadaptée
au marché de l'emploi 22% (2)
Mettre en valeur
leurs compétences 11% (1)
Formation mal ou pas reconnue
par les employeurs 11% (1)

Raisons de satisfaction et d'insatisfaction de l'emploi occupé à 30 mois

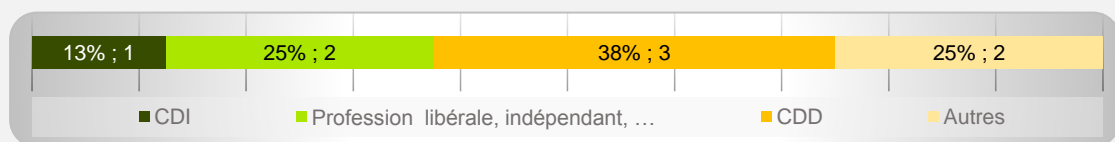


Nature de leurs tâches 100% (8)
Missions à accomplir 88% (7)
Degré d'autonomie 88% (7)
Localisation de l'emploi 75% (6)
Niveau de responsabilité 63% (5)
Type de contrat 63% (5)




Stabilité de l'emploi 75% (6)
Niveau de rémunération 63% (5)
Perspectives de carrière
ou d'évolution 63% (5)
Lien emploi/formation 63% (5)

38% (3) d'emplois à durée indéterminée



* Autres : vacataire, intérimaire, contrat d'apprentissage ou pro, intermittent du spectacle, emploi aidé, ...

25% (2) d'emplois de niveau cadre/ingénieur et 25% (2) de niveau intermédiaire



* Autres : Agriculteur, Artisan/commerçant/chef d'entreprise, profession libérale

50% (4) d'emplois en Haute-Garonne



63% (5) d'emplois à temps plein

Revenu* net moyen mensuel : 1 200 €

* Emploi à temps plein non exercé à l'étranger (n=3)



50% (4) des répondants actifs sont satisfaits de l'emploi occupé

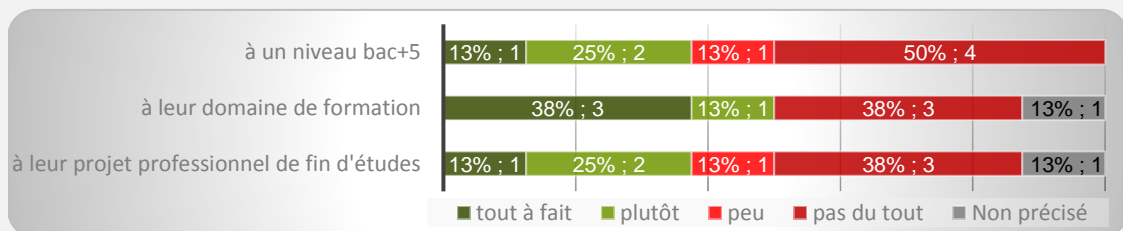
OPINION/SATISFACTION DE L'ENTRÉE DANS LA VIE ACTIVE

Opinion des 9 répondants ayant recherché un emploi sur le déroulement de l'entrée dans la vie active



LIEN EMPLOI/FORMATION

Les 8 répondants actifs ont déclaré que leur emploi à 30 mois correspondait :



Dans le cadre de l'emploi occupé à 30 mois,

